



Euran kunnan osavuosisikatsaus 1-9/2021

Kunnanhallitus 8.11.2021

Valtuusto 15.11.2021

Talouden yleinen kehitys

- Vuoden 2020 bkt:n laskusta toivutaan vauhdilla. Rokotuskattavuus nousee ja laajenee (3. rokote) ja yhteiskunnat avautuvat
- Euroopassa ja Suomessa teollisuuden ja kuluttajien odotukset korkealla
- Yritysten menestyminen voimakasta (tuotantomäärät ja tulokset)
- Suomessa BKT:n kasvuennusteet tälle vuodelle yli 3 % ja ensi vuodelle alle 3 %
- Valtio voimakkaasti velkaantunut koronan hoidosta johtuen
- EKP:n korkopäätökset ennallaan ja arvopaperien ostot jatkuvat elytysohjelman mukaisesti
- EKP: inflaation kiihtyminen väliaikaista energian hinnoista ja kulutuskysynnän kasvusta johtuvaa
- Talouskasvu saavuttaa pandemian edeltävän tason vuodenvaihteessa
- Fitch säilytti Suomen luottoluokituksen AA+-tasolla
- Valtion budjetti 2022 lisää julkisia menoja

Kuntien asema

- Julkisen talouden alijäämä heijastuu kuntien taloudelliseen asemaan tulevina vuosina
- Kunnille lisää tehtäviä (laajennettu oppivelvollisuus ja esiopetuskokeilu, työllisyystehtävät)
- Sote-uudistus ja maakuntahallinnon laajentuminen valmistelussa
- Julkisten investointien kasvu pysähtyy 2022 ja kääntyy laskuun
- Työttömyys laskee ja osaavan työvoiman saannissa isoja ongelmia

Euran taloudellinen asema ja kehitys 2021

- Velkaantuminen pysähtyi 2020 ja pienenee 2021
- Kunnallisvero 21,0 % on maan keskiarvossa (ka 20,98 ja mediaani 21,25). Asukasmäärällä painotettu keskiarvo 20,02 %
- Kiinteistöverot lähellä keskiarvoja (Eura/ka; yleinen 1,1/1,11; asuminen 0,60/0,51 ja muu 1,1/1,2)
- Verotuloennuste ylittää budjetoidun verotuloarvion 1,7 me
- Koronan hoidosta aiheutuvat kustannukset korvataan erikseen. Elokuun loppuun mennessä kertyneistä koronakuluista arvioitu korvaus on 950.000 euroa. 4 kk:n kulujen korvaamiseen ei ennusteessa eikä talousarviossa varauduttu
- Opetukseen ja varhaiskasvatukseen osoitettu lisäresursseja ja valtion rahoitusta
- Maksuton 2. asteen opetus ja 2-vuotinen esiopetuskokeilu käynnistyivät syksyllä. Kustannusten lisäykset korvataan valtionosuuksina
- Palvelualueiden esitykset vuoden 2022 talousarvioksi olivat yhteensä - 2,6 me. Tavoitteena on nollatulokseen tähtäävä talousarvio.

Talousarvion keskeiset huomiot 30.9.

- Talousarvio ennuste tälle vuodelle +655.000 euroa
Toimintatuotot ovat kehittyneet myönteisesti. Kertymä on 1,2 me enemmän kuin vuotta aiemmin. Ennusteessa arvioidaan tulojen ylittävän budjetoidun 0,3 me:lla
- Henkilöstökulut ovat kasvaneet vuotta aiemmasta 2,0 me ja käyttö-aste on 78,2 %. Budjetti mahdollistaa 1,6 me:n kasvun vuositasolla. Lisärahoitusta saadaan opetuksen, varhaiskasvatuksen ja terveydenhuollon koronakuluihin.
- Palvelujen ostoihin ja avustuksiin on budjetoitu 1,4 me:n kasvu. Syyskuussa kasvu on jo 3,2 me. Palvelusetelikulut kirjataan nyt ostoihin, kun ne aiemmin olivat avustuksia.
- Verotulojen ennustetaan kasvavan 1,7 me budjetoidusta. Nyt kertymä on 2,2 me suurempi kuin vuosi aiemmin.
- Lainamäärä on laskenut vuoden 2020 syyskuusta 4,9 me ja vuodenvaihteestakin 1,5 me
- Investointien käyttöaste on 42,7 % ja määrärahaa on käytetty 2,6 me.
- Koronatukea on elokuuhun mennessä kertyneistä kuluista haettu 0,95 me, mitä ei ole huomioitu ennusteessa.
- Lisämäärärahaa toimintakatteen (määrärahan) ylitykseen on hakenut sivistystoimi 650.000 euroa.

Koko kunnan osalta on seurattavaksi valittu talousarviovuonna 2021 seuraavat 9 tavoitetta:

Tavoite	Toteutumista kuvaava mittari
1. Positiivinen väestönkasvu	Väestömäärä laskee 2020 11.600 asukkaaseen, minkä jälkeen se vakiintuu. Väestömäärä 31.12.2020 oli 11.489. 15-64-vuotiaiden osuus koko väestöstä ei laske alle 56,3 %:n. Väestöä 30.9. oli 11.434 ja työkäisten osuus 56,5 %.
2. Työpaikkaomavaraisuus ja työllistyminen	Työpaikkaomavaraisuus laskee alhaisimmillaan 97 %:iin Keskimääräinen työttömyysaste vuonna 2021 on enintään 7,5 % ja seuraavina vuosina 0,3 %-yksikköä tätä alhaisempi ”Sakkomaksut” ovat 60.000 euroa pienemmät kuin vuonna 2020 ja laskevat. Syyskuun lopussa sakkomaksut olivat 398.000 euroa, mikä on 25.000 euroa enemmän kuin vuotta aiemmin. Työttömyysaste 30.9. oli 6,3 % ja vuoden keskiarvo on 7,7 %.
3. Syrjäytymisen ehkäiseminen	Alle 25-vuotiaiden työttömien määrä on alle 35. 30.9 heitä oli 33. Kaikille peruskoulunsa päättäneille järjestyy jatko-opiskelupaikka Kaikki 9. luokan oppilaat hakivat kevään yhteishaussa ja kaikki saivat opiskelupaikan. .
4. Elinkeinoelämän edellytysten tukeminen	Parannetaan sijoitusta yritysilmapiiritutkimuksessa, uusia yrityksiä perustetaan vuosittain 60 ja rakentamattomia yritystontteja myydään 6 kpl. Uusia yrityksiä perustettu 41 (v 2020 yht. 60).
5. Viestinnän tehostaminen	Kunnan viestintätiimi on arvioinut kehittämiskohteita viestinnän tehostamiseksi syksyn aikana. Näiden toimeenpanon suunnittelu on käynnistetty.
6. Henkilöstön hyvinvointi	Tavoite: henkilöstön sairauspoissaolot vähentyneet 10% (1-5 pv). Lyhyet sairauspoissaolot ovat kehittyneet vuoden 2021 tasoa ja pitkien poissaolojen määrä on kasvanut.
7. Tehokas henkilöstöpolitiikka	Tavoite: tehtyjen henkilötyövuosien määrä pysyy ennallaan tai kasvaa maltillisesti. Huomioiden kunnan omasta toiminnasta riippumattomat syyt ja valtiorahoitteiset henkilöstölisäykset, henkilötyövuodet ovat kasvaneet maltillisesti. Kehitys edellyttää tiukkaa seurantaa.
8. Talouden tasapaino	Euran kunnan ja kuntakonsernin tasapainoa seurataan kriisikuntakriteereistä sovellettujen mittareiden avulla. Seurataan palvelujen yksikkökustannusten kehittymistä
9. Toimitilojen luopumishjelma	Nimetään kohteet, joista luovutaan ja käynnistetään toimet. Luopumishjelman valmistuminen palvelualueiden välisenä yhteistyönä. Vanhusten ja muiden erityisryhmien asumisratkaisuihin kokonais selvitys (vuokra-asumisen kehittämissuunnitelman jatkaminen). Kaikki palvelualueet kattavan työryhmän alustava salkutus esitys on palvelualueiden käsittelyssä. Sen pohjalta kh:lle esitetään erillisen luopumissuunnitelman hyväksymistä.

Tilinpäätöksen tilikauden tulokseksi (30.9.2021)

Ennusteryhmä	TA+MUUTOS		TOT JAKSOLLA		Käyttö %	ENNUSTE
	2021		9/2021			
00300 Myyntituotot	4 467 144		2 954 503		66,1	4 467 144
00400 Maksutuotot	3 305 968		2 639 589		79,8	3 305 968
00500 Tuet ja avustukset	838 260		1 059 113		126,3	1 100 000
00600 Muut toimintatuotot	2 647 973		2 131 127		80,5	2 647 973
Toimintatuotot	11 259 345		8 784 332		78,0	11 521 085
01000 Henkilöstökulut	-36 516 631		-28 563 710		78,2	-37 500 000
01100 Palvelujen ostot	-33 230 893		-25 359 695		76,3	-33 230 893
01200 Aineet, tarvikkeet ja tavarat	-6 007 119		-4 338 971		72,2	-6 007 119
01300 Avustukset	-3 447 700		-2 915 782		84,6	-3 447 700
01400 Muut toimintakulut	-1 336 262		-941 689		70,5	-1 336 262
Toimintakulut	-80 538 605		-62 119 847		77,1	-81 521 974
TOIMINTAKATE	-69 279 260		-53 335 514		77,0	-70 000 889
01600 Verotulot	45 960 000		36 195 200		78,8	47 676 000
01700 Valtionosuudet	26 700 000		19 898 351		74,5	26 700 000
01800 Rahoitustuotot ja -kulut	11 000		59 560		541,5	65 000
VUOSIKATE	3 391 740		2 817 597		83,1	4 440 111
02000 Poistot ja arvonalentumiset	-3 804 190		-2 841 732		74,7	-3 804 190
02100 Satunnaiset erät	0		0		0,0	0
TILIKAUDEN TULOS	-412 450		-24 135		5,9	635 921
02300 Tilinpäätössiirrot + (-)	18 955		14 176		74,8	18 955
TILIKAUDEN YLI-/ALIJÄÄMÄ	-393 495		-9 959		2,5	654 876

Kuntajohtaminen

Tuloslaskelma €
Tammikuu-Syyskuu 2021
100 Kuntajohtaminen

	Ta 2021	Tot. 2021	Ta tot %	Tot. 2020	TP 2020
Toimintatuotot	838 000	451 817	53,9	152 065	319 890
Myyntituotot	273 500	74 923	27,4	134 499	168 830
Maksutuotot	5 000	0	0	0	0
Tuet ja avustukset	39 000	13 151	33,7	0	11 424
Muut tuotot	520 500	363 742	69,9	17 566	139 636
Toimintakulut	-1 880 902	-1 236 109	65,7	-1 009 095	-1 682 235
Henkilöstökulut	-628 402	-435 039	69,2	-332 114	-490 142
Palkat ja palkkiot	-523 139	-363 523	69,5	-270 890	-405 142
Eläkekulut	-86 925	-57 960	66,7	-52 358	-72 687
Muut henkilösivukulut	-18 338	-13 557	73,9	-8 867	-12 313
Palvelujen ostot	-1 079 378	-689 460	63,9	-728 437	-977 688
Aineet, tarvikkeet, tavarat	-21 650	-15 848	73,2	-17 982	-29 620
Avustukset	-29 000	-3 670	12,7	-21 060	-33 806
Muut kulut	-122 472	-92 092	75,2	90 497	-150 980
Toimintakate	-1 042 902	-784 293	75,2	-857 031	-1 362 345

Tuotot ja kulut ovat toteutuneet alle budjetoidun, eikä loppuvuodestakaan ole odotettavissa määrärahan eli toimintakatteen ylitystä. Muihin tuloihin on kertynyt maakaupoista ja muista kiinteistökaupoista syntyneitä myyntivoittoja. Merkittävimmät maakaupat liittyvät senioritalon tontinmyyntiin ja Biolan Oy:n pohjoispuolelta myytyyn 30 hehtaarin määräalaan. Molemmissa ovat rakennustyöt käynnistyneet kesän aikana. Loppuvuoteen ajoittuu vielä muutaman kohteen myynti ja puunmyyntitulojen tilityksiä.

Kuntavaalit siirrettiin kesäkuulle, mistä johtuen myös uuden valtuuston toimikausi alkoi poikkeuksellisesti vasta 1.8.2021. Sote-uudistukseen lainsäädäntötyö pääosin hyväksyttiin kesäkuussa, mikä mahdollistaa hyvinvointialueiden muodostamisen 1.1.2023 lukien. Virallinen valmisteluorganisaatio on hyvinvointialueelle muodostettu ja aluevaalit ovat 23.1.2022 ja uudet aluevaltuustot aloittavat 1.3.2022. Kaavoituksessa on käynnistetty kunnan keskustassa Kukkula- ja Lisäkukkulanimisten tonttien asemakaavamuutos, jolla kunnan myymän kiinteistön käyttötarkoitusta on tarkoitus muuttaa asumiseen soveltuvaksi. Kauttuan keskustassa ja Nummen alueella tarkistetaan yksittäisten kiinteistöjen käyttötarkoituksia koskien mm. Jukolaa ja Harjutien varressa kunnan omistamien pienomakotitalojen käyttötarkoituksen jatkamista. Ehdotusvaiheessa olevia kaavoja ovat Simulan osayleiskaava (kaavaehdotustilassa vuodesta 2011), Pyhäjärven länsirannan ranta-asemakaavan II muutos (Mansikki), Honkilahden osayleiskaava ja Euran keskustaajaman asemakaava ja asemakaavan muutos. Tänä vuonna hyväksytyjä kaavoja ovat Kiiskinmäen asemakaavan laajennus, korttelit 974 -977 (Päivölä), Pyhäjärven länsirannan ranta-asemakaavan muutos ja laajennus (Myllyojantien alue) ja Pyhäjärven länsirannan ranta-asemakaavan II muutos 2 (Ranta-Paavola 26:26). Hinnerjoen osayleiskaava on luonnosvaiheessa. Uusi kaavatoimikunta on käynnistänyt työnsä.

Elinkeinopalveluissa henkilöstöressurssissa on tapahtunut muutoksia, kun joulukuussa täytettiin uusi yrityskoordinaattorin tehtävä ja yrityskehittäjä eläköityi 1.9. lukien. Yrityskentässä on mm. Mäkitalon Maistuvat Oy käynnistänyt toimintansa huhtikuussa, Jujo Thelmal Oy:n laajennetut toimitilat ja Auramaa-yhtiöiden korjaushalli on otettu käyttöön. Biolan Oy ja Yrjö ja Hanna -kodit ovat käynnistäneet rakennushankkeet. HKScan Oyj on ilmoittanut ruokatuotannon laajentamisesta toimitiloissaan Fankkeella. Uusia yrityksiä on syyskuun loppuun mennessä perustettu 41, kun viime vuonna samaan aikaan oli perustettu 60.

Ruukinpuiston kiinteistöjen omistusjärjestelyt on viety päätökseen ja kunnan Yrittäjyyttä Ruukinpuistoon -hanke on käynnistetty. Ruukinpuistossa toimii useita uusia yrityksiä ja matkailijoiden/vierailijoiden määrä on ollut räjähdysmäinen. Korona on kuitenkin rajoittanut erityisesti ulkomaisten ja ryhmien vierailuja.

Alkuvuonna on valmisteltu markkinointikampanjoita liittyen asumiseen, matkailuun ja työpaikkarekrytointiin. Ensimmäiset osiot kunnan asukasmarkkinoinnista ovat jo käytössä Know Your Hoods -sivustoilla, missä asukkailla on mahdollisuus käydä arvioimassa omaa kotikyläänsä ja muuttajilla on mahdollisuus arvottaa eri kuntia ja asuinalueita läntisessä Suomessa.

Hallintopalvelut

Tuloslaskelma € Tammikuu-Syyskuu 2021 103 Hallintopalvelut

	Ta 2021	Tot. 2021	Ta tot %	Tot. 2020	TP 2020
Toimintatuotot	110 024	8	0	4 862	248 251
Myyntituotot	24	0	0	-1 784	106 680
Tuet ja avustukset	110 000	0	0	11	134 936
Muut tuotot	0	8	*****	6 635	6 635
Toimintakulut	-1 141 836	-903 707	79,1	-842 766	-1 111 191
Henkilöstökulut	-551 081	-454 071	82,4	-400 233	-514 332
Palkat ja palkkiot	-414 373	-353 604	85,3	-303 224	-388 184
Eläkekulut	-119 471	-86 223	72,2	-85 544	-113 673
Muut henkilösivukulut	-17 237	-14 244	82,6	-11 464	-12 475
Palvelujen ostot	-485 745	-351 318	72,3	-367 849	-495 814
Aineet, tarvikkeet, tavarat	-21 698	-29 992	138,2	-21 808	-29 724
Muut kulut	-83 312	-68 326	82	-52 877	-71 321
Toimintakate	-1 031 812	-903 699	87,6	-837 904	-862 940

Vahvistetun talousarvion mukaan hallintopalveluiden palvelualueen keskeisimmät tavoitteet vuodelle 2021 ovat: tietojärjestelmä uudistusten (HR-tietojärjestelmä, asianhallintajärjestelmä) organisointi ja läpivienti onnistuneesti, yleis- ja henkilöstöhallinnon palveluiden tuottaminen koko kuntaorganisaatioon sekä viestintään liittyvien tehtävien koordinointi.

HRPopulus-tietojärjestelmä käyttöönotto sujui järjestelmätoimittajasta aiheutuneista haasteista huolimatta kohtuullisen hyvin.

Dynasty-asianhallintajärjestelmän versiopäivitykseen liittyvät käyttäjäkoulutukset käynnistyvät loppusyksyn aikana.

Henkilöstön intranetin uudistustyö viedään loppuun syksyn aikana.

Palkkakustannuksia ovat alkuvuoden aikana nostaneet mm. kuntavaalien ennakoäänestyksen järjestäminen kahden viikon mittaisena. Valtion lupaamia, ennakoäänestyksestä johtuvia kustannusten korvauksia, ei vielä ole kunnille tilitetty. Toimintatuotoista puuttuu lisäksi vielä Kelan työterveyshuollosta maksettavat korvaukset, jotka tilitetään hakemuksesta vasta talousarviovuotta seuraavan kevään aikana. Arvio Kelan korvauksesta ilmoitetaan tilinpäätöksen yhteydessä.

Arvio palvelualueen mahdollisesta lisämäärärahararpeesta tehdään talousarviovuoden viimeisen kvartaalin aikana.

Hallintopalveluiden Aineet, tarvikkeet, tavarat määräraha on 30.9. toteutunut 137,6 %. Em. johtuu mm. henkilöstön merkkipäivälahjoista, vaalien tarvikkeista (mm. hygieniatarvikkeet koronan takia) ja palkanlaskennan hankinnoista (mm. uudet it-kalusteet, laskukoneet)

Henkilöstöpalvelut

Henkilöstöpalvelut on toinen hallintopalveluiden palvelualueen vastuualue ja tämän yhteydessä raportoidaan ja arvioidaan myös koko kuntaa koskevat henkilöstön tunnusluvut.

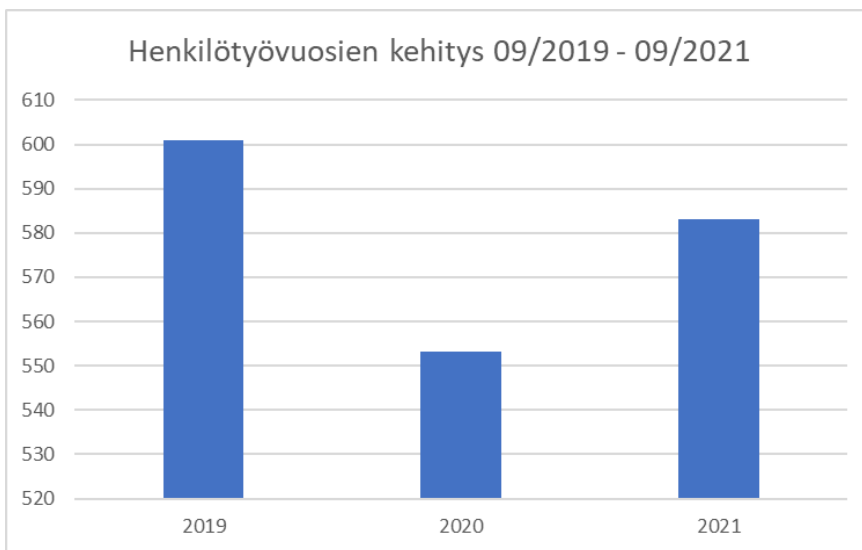
Talousarviovuoden toisen vuosipuoliskon aikana henkilöstöjärjestöjen kanssa neuvoteltiin seuraavista paikallisista työ- ja virkaehtosopimuksista:

- lääkäreitä koskeva sopimus EVES-lisätyöstä. Sopimuksen tavoitteena on varmistaa potilaan hoitoon pääseminen esim. ruuhkatilanteissa säännöllisen työajan ulkopuolella
- sopimus hälytysrahasta ja vuoronvaihtokorvauksesta
- sopimus jaksotyötä tekevien työajan joustosta

Vuoden 2021 henkilöstötilinpäätös tullaan valmistelemaan KT:n antaman suosituksen (Suositus henkilöstökertomuksen laadintaan) mukaisesti.

Seuraavassa esitetään keskeisiä henkilöstöhallinnon tunnuslukuja:

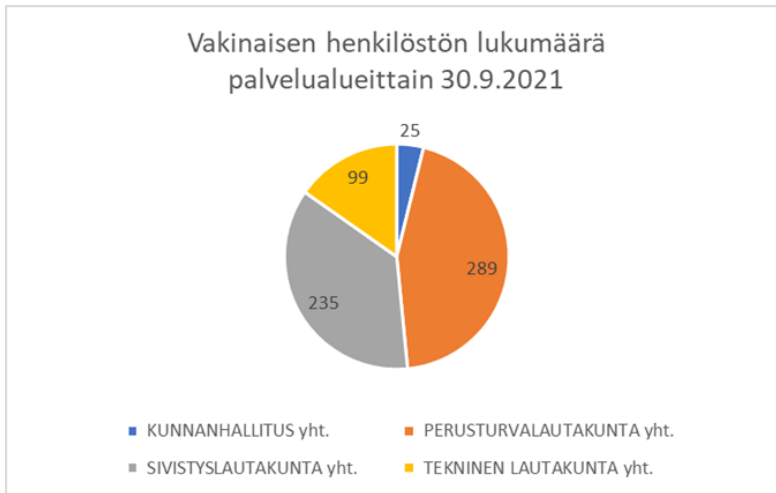
Henkilötyövuosien ja palkkamenojen kehitys



Henkilötyövuodet 30.9.2021 palvelualueittain

	HTV
Kunnanhallituksen alaiset	23,34
Perusturvapalvelut	263,6
Sivistyspalvelut	214,39
Tekniset palvelut	81,75
Yhteensä	583,08

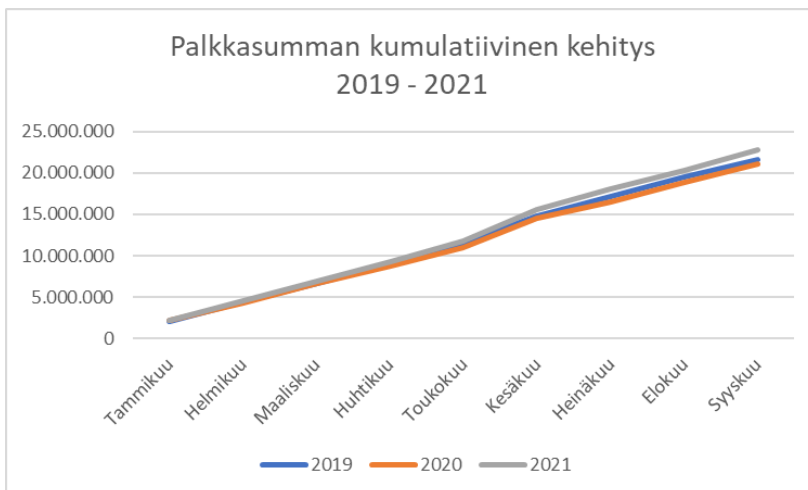
Vakinaisen henkilöstön lukumäärä 30.9.2021



Palkkamenojen kehittymisen tarkastelu palvelualueittain 30.9.2021 (ml. luottamushenkilöpalkkiot)

	Kunta-johtaminen 2021	Kunta-johtaminen 2020	Hallintopalvelut 2021	Hallintopalvelut 2020	Konsernin tukipalvelut 2021	Konsernin tukipalvelut 2020	Perusturvapalvelut 2021	Perusturvapalvelut 2020	Sivistyspalvelut 2021	Sivistyspalvelut 2020	Tekniset palvelut 2021	Tekniset palvelut 2020
tammikuu	-38.026	-20.667	-29.541	-33.666	-42.261	-40.009	-1.042.464	-1.050.978	-875.821	-823.713	-245.115	-258.817
helmikuu	-29.446	-22.840	-32.100	-34.541	-40.148	-39.171	-1.025.211	-933.559	-888.906	-850.729	-251.144	-255.571
maaliskuu	-29.240	-22.213	-33.217	-43.606	-40.615	-37.848	-1.113.017	-1.066.328	-910.093	-869.381	-247.502	-266.207
huhtikuu	-29.799	-21.984	-34.643	-28.016	-41.272	-41.273	-1.069.016	-984.994	-916.010	-817.963	-262.398	-242.472
toukokuu	-29.304	-21.817	-33.266	-28.281	-51.087	-45.436	-1.213.008	-1.023.582	-942.759	-853.725	-277.075	-260.208
kesäkuu	-113.354	-88.941	-81.095	-46.762	-65.000	-65.768	-1.680.018	-1.658.620	-1.392.944	-1.218.186	-430.720	-377.218
heinäkuu	-36.085	-24.413	-36.743	-27.820	-40.859	-39.326	-1.214.385	-991.897	-832.419	-740.995	-285.639	-233.097
elokuu	-33.142	-23.426	-34.714	-30.612	-42.034	-40.158	-1.081.641	-1.116.288	-858.910	-858.797	-275.516	-257.739
syyskuu	-25.126	-24.589	-38.285	-29.919	-35.130	-40.349	-1.158.375	-1.012.679	-914.006	-897.394	-282.928	-254.493
yhteensä	-363.522	-270.890	-353.604	-303.223	-398.406	-389.338	-10.597.135	-9.838.925	-8.531.868	-7.930.883	-2.558.037	-2.405.822
TA 2021	523.139		414.373		525.156		13.210.401		10.977.647		3.437.066	
Käyttöaste	69,49 %		85,33 %		75,86 %		80,22 %		77,72 %		74,43 %	

Palkkasumman kumulatiivinen kehitys



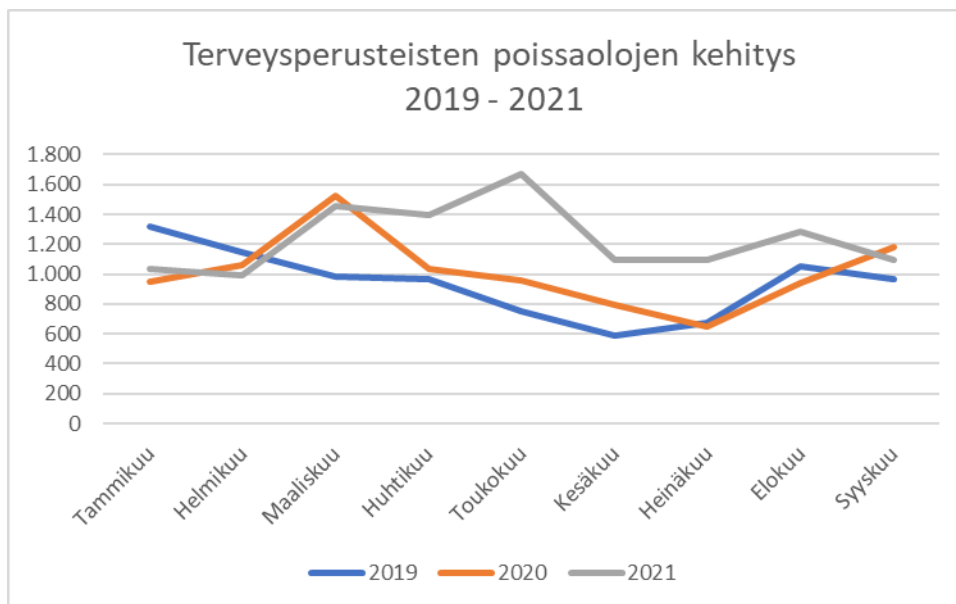
Henkilötyövuosien määrä ja henkilöstömenot ovat kehittyneet voimakkaammin kuin vuoden 2020 alussa. Vuoden 2021 talousarviossa on varauduttu tähän reilua 1 600 000 euroa korkeammilla henkilöstömenoilla ja noin 1 200 000 euroa korkeammilla palkka ja palkkio määrärahoilla, kuin vuoden 2020 tilinpäätöksessä. Palkkamääräraha on vuodelle 2021 yhteensä 29 087 782 euroa ja palvelualueiden kokonaiskäyttö oli kolmen kvartaalin jälkeen 22 802 573 euroa eli 78,4 %. Tilinpäätösennusteen mukaan talousarvioon varatut palkkamäärärahat eivät tule ihan riittämään.

Terveysperusteiset poissaolot koko kunnan osalta

Terveysperusteisten poissaolojen raportointiin tulee edelleen suhtautua merkittäväällä varauksella raportointijärjestelmän muutoksesta johtuen. Henkilöstöhallinnon järjestelmä uudistuksesta johtuen raportointijärjestelmä vaihtui vuosien 2020 ja 2021 vaihteesta alkaen. Luvut kuitenkin raportoidaan, jotta siirtymä saadaan suoritettua ja poissaolot käsiteltyä. Raportoinnissa pyritään siirtymään työterveyshuollon palveluntuottajan eli Terveystalon raportteihin. Seuraavat luvut ovat kuitenkin kunnan omista järjestelmistä.

Terveysperusteisten poissaolojen kehitys 2019–2021

	Tammikuu	Helmikuu	Maaliskuu	Huhtikuu	Toukokuu	Kesäkuu	Heinäkuu	Elokuu	Syyskuu
2019	1.315	1.147	984	963	750	586	676	1.054	963
2020	949	1.058	1.521	1.035	958	792	651	938	1.177
2021	1.036	994	1.458	1.394	1.671	1.097	1.097	1.286	1.094



Terveysperusteiset poissaolot 01–09/2021 palvelualueittain:

Kunnanhallituksen alaiset	58
Perusturvapalvelut	6806
Sivistyspalvelut	3249
Tekniset palvelut	1014
Yhteensä	11127

Terveysperusteiset (6/2021) poissaolot jakautuivat niiden keston mukaan seuraavasti (vertailutietoa ei ole edellisiltä vuosilta saatavilla, koska tilanteessa 30.9. ei ole eritelty sairauspoissaolojen kestoja):

	1-9/2021	1-12/2020
alle 4 pv	1 782	2 212
4–29 pv	4 477	6 350
30–60 pv	1 138	2 314
61–90 pv	983	511
91–180 pv	2 052	586
yli 180 pv	695	426
Yhteensä	11 127	12 399

Positiivinen huomio näyttäisi tässä vaiheessa olevan, että keskeisimmin toimintaan vaikuttavissa lyhyissä poissaoloissa ei näyttäisi olevan merkittävää kasvua. Alkusyösynkin aikana koronavirus näyttäytyi sekä henkilöstön sairauspoissaoloina että tartuntatautilain mukaisina karanteenipoissaoloina. Karanteeniin asetetun, terveen työntekijän työstä poissaoloja oli syyskuun loppuun mennessä yhteensä 411 kalenteripäivää

Tuloslaskelma €

Tammikuu-Syyskuu 2021

110 Konsernin tukipalvelut

	Ta 2021	Tot. 2021	Ta tot %	Tot. 2020	TP 2020
Toimintatuotot	554 230	138 307	25	125 646	549 512
Myyntituotot	521 830	113 437	21,7	98 747	512 852
Tuet ja avustukset	0	0	0	0	126
Muut tuotot	32 400	24 869	76,8	26 899	36 534
Toimintakulut	-1 289 039	-999 523	77,5	-997 240	-1 323 370
Henkilöstökulut	-661 594	-498 211	75,3	-486 190	-645 495
Palkat ja palkkiot	-525 156	-398 406	75,9	-389 338	-515 798
Eläkekulut	-114 750	-83 744	73	-82 010	-108 927
Muut henkilösivukulut	-21 688	-16 061	74,1	-14 842	-20 770
Palvelujen ostot	-531 710	-447 744	84,2	-452 970	-598 101
Aineet, tarvikkeet, tavarat	-22 150	-8 079	36,5	-6 455	-11 115
Muut kulut	-73 585	-45 489	61,8	-51 626	-68 660
Toimintakate	-734 809	-861 216	117,2	-871 594	-773 858

Tukipalvelujen henkilöstöressurssissa on muutoksia, kun 1.8. lukien talousjohtajan virka on jätetty täyttämättä ja sen tilalle uuteen tehtävään palkataan talouspäällikkö, joka keskittyy enemmän koko kunnan ja taloushallinnon talouspalvelujen koordinointiin. Samalla uudistuksella ennakoidaan 1.1.2023 voimaan tulevaa sote-uudistusta, jolloin noin puolet menoista ja kolmannes henkilökunnasta siirtyy hyvinvointialueen palvelukseen.

Palvelualueen kulut pyritään painamaan talousarvion mukaisiksi, mutta tulojen määrä jäänee alle

arvioidun. Vuoden 2021 lopulla valmistellaan Kiinteistö Oy Kauttuanpuiston talous- ja hallintopalvelujen ulkoistusta. Tämän myötä toimitusjohtaja- ja talouspalveluita ei enää jatkossa myytäisi Kauttuanpuistolle.

Perusturvapalvelut

Tuloslaskelma €

Tammikuu-Syyskuu 2021

300 Perusturvapalvelut

	Ta 2021	Tot. 2021	Ta tot %	Tot. 2020	TP 2020
Toimintatuotot	3 669 468	3 114 660	84,9	2 688 725	3 888 846
Myyntituotot	413 150	338 910	82	226 068	391 972
Maksutuotot	2 883 968	2 324 282	80,6	2 273 603	3 083 096
Tuet ja avustukset	290 000	275 303	94,9	172 351	315 612
Muut tuotot	82 350	176 165	213,9	16 703	98 166
Toimintakulut	-47 706 255	-36 912 369	77,4	-34 161 546	-45 824 899
Henkilöstökulut	-16 708 931	-13 429 573	80,4	-12 485 358	-16 287 765
Palkat ja palkkiot	-13 210 401	-10 597 135	80,2	-9 838 923	-12 839 554
Eläkekulut	-2 947 626	-2 370 174	80,4	-2 254 361	-2 993 307
Muut henkilösivukulut	-550 904	-462 265	83,9	-392 074	-454 905
Palvelujen ostot	-26 156 848	-19 946 050	76,3	-17 220 734	-23 392 550
Aineet, tarvikkeet, tavarat	-1 617 930	-1 106 266	68,4	-1 062 726	-1 535 948
Avustukset	-1 855 200	-1 473 195	79,4	-2 416 799	-3 249 715
Muut kulut	-1 367 346	-957 285	70	-975 929	-1 358 920
Toimintakate	-44 036 787	-33 797 710	76,7	-31 472 821	-41 936 053

Koronavirusepidemian vaikutukset näkyvät yhdeksän kuukauden toteutumassa lähinnä hoitotarvikekustannusten, näyttöiden tutkimuskustannusten sekä henkilöstökustannusten nousuna. Henkilöstökustannuksia nostaa rokotuksien ja jäljittämisen järjestäminen. Em. koronakustannusten taloudellinen vaikutus toteumassa on 890 000 euroa. Tällä hetkellä on menossa sosiaali- ja terveystieteiden ministeriön käynnistämä avustuksen hakeminen syntyneistä korona kustannuksista 1.1–31.8.2021 (pl erikoissairaanhoido 1.4- 31.8.2021). Avustuspäätös tehdään joulukuussa 2021. Toinen hakukierros järjestetään alkuvuodesta 2022 ja siitä tiedotetaan myöhemmin erikseen. Euran perusturvapalveluiden avustuksen määrä ensimmäisen hakukierroksen osalta on noin 950 000 euroa.

Henkilöstömenojen seurannassa aiheuttaa vaihtelua myös sote-uudistuksen valmisteluun palkattavien hanketyöntekijöiden palkkakustannukset ja niihin liittyvät korvaukset hankerahoittajalta. Kuuden kuukauden toteumassa kustannukset ovat noin 105 000 euroa. Kustannukset haetaan jälkikäteen puolivuositain hankkeiden rahoittajalta. Kuluvan vuoden kustannuksiin kohdistuvat avustuspäätökset ovat vielä tulematta.

Kun toteuman tulokannassa huomioidaan edellä mainitut kustannukset ja niihin tulevat avustukset, niin perusturvapalveluiden toimintakate on lähes talousarvion mukainen eikä lisämäärärahan tarvetta vielä ole. Palvelutarve on kuitenkin kasvanut lastensuojelussa ja vanhustalouden palveluiden kotihoidossa, mikä voi heijastua myös kustannusten nousuna.

Terveyskeskussairaalan keskimääräinen kuormitus oli kuuden kuukauden toteumassa 82,0 %, kun

se vuotta aiemmin oli 71,6 %. Yhdeksän kuukauden toteumassa keskimääräinen kuormitus 88,2 %. Hoitopäivien nettolukumäärä on kasvanut myös tarkastelujakson aikana. Vanhus- ja vammaispalvelujen hoitopäivien nettolukumäärä yhdeksän kuukauden toteumassa on 43141, vastaava luku viime vuoden osalta on 43 333 (-192 hpv eli -0,4 %)

Ostopalveluina ja palvelusetelillä hankittavien vanhus- ja vammaispalvelujen määrä on vähentynyt hieman vajaalla 100.000 eurolla (-17,0 %). Palvelusetelihin varattu määräraha on alittumassa toteuman perusteella.

Kotihoidon käyntimäärät ovat kasvaneet hitaasti alkuvuoden aikana ja syyskuun lopussa asiakaskäynnit ovat kasvaneet viime vuoden lopusta 10 %.

Lasten ja nuorten laitos- ja perhesijoitukset ovat viimevuotista tasoa alempana. Kesäkuun lopussa oli 24 sijoitusta, mikä oli yhdeksän vähemmän kuin vuotta aiemmin. Syyskuun lukema on 21 sijoitusta.

Yhdeksän kuukauden toteumaan mukaan erikoissairaanhoidon kustannukset ovat noin 12 milj. Tasaisella kulutuksella erikoissairaanhoidon ostoihin varattu määräraha on ylittymässä 300 000 euroa.

Jonotusajat lääkärin ja hammaslääkärin kiireettömiin vastaanotoille ovat viimevuotisella tasolla. Alkuvuodesta lääkärin vastaanotolle pääsi keskimäärin 20 päivässä, mikä on kolme päivää lyhyempi kuin vuoden 2020 alussa, mutta sama kuin viime vuoden keskiarvo. Syyskuun keskiarvolukema on 19 päivää. Hammaslääkärille jonotusaika oli alkuvuonna 43 päivää, kun se oli viime vuoden alkupuolella ja koko vuonna keskimäärin 47 päivää. Jonotusaika on kesää kohti kuitenkin hammashuollossa kasvanut huolestuttavasti. Syyskuun keskiarvolukema on 19 päivää.

Sivistyspalvelut

Tuloslaskelma € Tammikuu-Syyskuu 2021 400 Sivistyspalvelut

	Ta 2021	Tot. 2021	Ta tot %	Tot. 2020	TP 2020
Toimintatuotot	1 507 350	1 282 745	85,1	1 099 844	1 430 139
Myyntituotot	650 850	233 832	35,9	304 795	678 049
Maksutuotot	417 000	315 307	75,6	257 687	401 443
Tuet ja avustukset	393 000	715 325	182	514 644	316 269
Muut tuotot	46 500	18 282	39,3	22 718	34 378
Toimintakulut	-23 154 408	-17 475 906	75,5	-16 451 296	-22 116 538
Henkilöstökulut	-13 548 621	-10 505 556	77,5	-9 720 659	-12 940 467
Palkat ja palkkiot	-10 977 647	-8 531 869	77,7	-7 930 883	-10 583 084
Eläkekulut	-2 113 874	-1 586 939	75,1	-1 483 091	-1 994 432
Muut henkilösivukulut	-457 100	-386 748	84,6	-306 685	-362 950
Palvelujen ostot	-3 947 215	-2 421 329	61,3	-1 868 285	-2 863 264
Aineet, tarvikkeet, tavarat	-617 835	-556 687	90,1	-456 513	-601 765
Avustukset	-1 513 500	-1 365 313	90,2	-1 717 057	-2 067 346
Muut kulut	-3 527 237	-2 627 021	74,5	-2 688 782	-3 643 696
Toimintakate	-21 647 058	-16 193 161	74,8	-15 351 452	-20 686 398

Sivistyspalveluiden toimintatuottoihin kirjatusta tuista ja avustuksista merkittävä osa siirretään tu-

loksi vuodelle 2022, koska tuet ovat käytettävissä tänä ja ensi vuonna. Osittain on jo nähtävissä oppivelvollisuuden laajentumisen lisäkustannukset tälle vuodelle ja käynnistyneen kaksivuotisen (8/2021 – 5/2024) esiopetuskokeilun kustannukset. Näitä ei ole talousarviossa huomioitu kuluina eikä tuottoina. Henkilöstömenojen kasvu sijaismenojen osalta on akuutti erityisesti varhaiskasvatuksessa.

Helmikuussa 2021 on perustettu valmistavan opetuksen opetusryhmä, joka jatkaa lukuvuoden 2021-2022. Korona ja kasvaneet suunnittelutarpeet ovat aiheuttaneet sijaiskulujen kasvun sekä varhaiskasvatuksessa että perusopetuksessa toisin kuin vuoden 2020 keväällä. Oppimis- ja hyvinvointivaje on näkynyt jo oppilashuollon sekä oppimisen ja kasvun tuen tarpeena. Vuorohoidon tarve on kasvanut mm. parantuneen työllisyystilanteen vuoksi.

Avustajien määrää on jouduttu lisäämään suunniteltua enemmän varhaiskasvatuksessa ja perusopetuksessa.

Varhaiskasvatuksen hoitopäivien arvioidaan laskevan viimevuotisesta 57.745 päivästä 56.600 (6/2021 62.000) päivään. Varhaiskasvatuksen osallistumisprosentti on 1-5-vuotiailla 75. Osallistumisprosentti varhaiskasvatuksessa ja esiopetuksessa on yhteensä 82. Kaksivuotinen esiopetuskokeilu käynnistyi päiväkotiki Euranrunkilässä kahdella ja Kauttuan päiväkodissa yhdellä ryhmällä.

Varhaiskasvatuksen piirissä on yhdeksän kuukauden aikana ollut kuukausittain keskimäärin 466 (6/2021: 491) lasta. Se muodostuu sekä kunnallisessa että yksityisissä palveluissa kunnan vastuulla olevista lapsista:

	Kunta	Yksityinen	Yhteensä
2019	391	93	484
2020	420	64	484
2021	427	39	466

Panelian oppimiskeskuksen suunnitelmat on hyväksytty ja rakentaminen käynnistynyt. Oppimiskeskuksen yhteyteen valmistuu alkuvuonna tilat alkuopetukselle, esiopetukselle, kahdelle varhaiskasvatusryhmälle, opettajahuoneelle sekä oppilashuollolle ja terveydenhoitajalle.

Päiväkotiryhmä Mintun ja ryhmäperhepäiväkotiki Tuutikin toiminta päättyivät heinäkuun lopussa.

Lukuvuositasolla oppilasmäärämuutokset olivat kaikilla kouluasteilla positiiviset:

Kouluaste	2020-2021	2021-2022	Muutos
Alakoulut	797	799	+ 2
Yläkoulu	416	397	-19
Lukio	173	173	0
Yhteensä	1.386	1.369	- 17

Hyvinvointipalvelujen toiminta on syksyllä saatu käynnistettyä kevään koronasulkujen ja -rajoitusten jälkeen. Kirjastot, nuorisotilat, kuntosalit ym. toimivat normaalisti. Aukiolo- ja kävijätavoitteisiin ei kuitenkaan tulla kevään rajoitusten myötä pääsemään.

Euran Uima- ja urheiluhalli Oy:n tilat on saatu avattua yleisölle. Myös liikuntaryhmät on voitu käynnistää. Kävijämäärät eivät vielä ole nousseet korona-aikaa edeltävälle tasolle. Mikäli tilanne ei olennaisesti parane, on lisävastuksen hakeminen todennäköistä, jottei yhtiö tee negatiivista tulosta tältä vuodelta.

Sivistyslautakunta on hakenut 650.000 euron lisämäärärahaa vuoden 2021 talousarvio- määrärahaan (=toimintakate), jota syyskuun lopussa on käytetty 74,8 %. Se on palvelualueista alhaisin käyttöaste syyskuun lopussa.

Tekniset palvelut

Tuloslaskelma € Tammikuu-Syyskuu 2021 600 Tekniset palvelut

	Ta 2021	Tot. 2021	Ta tot %	Tot. 2020	TP 2020
Toimintatuotot	12 726 580	9 382 909	73,7	9 110 690	12 516 660
Myyntituotot	5 867 309	4 102 857	69,9	3 886 568	5 392 006
Tuet ja avustukset	6 260	54 169	865,3	3 438	5 814
Muut tuotot	6 853 011	5 225 883	76,3	5 220 684	7 118 840
Toimintakulut	-13 512 472	-10 186 559	75,4	-9 772 961	-13 357 814
Henkilöstökulut	-4 418 002	-3 241 258	73,4	-3 076 015	-4 031 108
Palkat ja palkkiot	-3 437 066	-2 558 037	74,4	-2 405 821	-3 151 033
Eläkekulut	-838 091	-579 400	69,1	-578 666	-771 039
Muut henkilösivukulut	-142 845	-103 822	72,7	-91 528	-109 035
Palvelujen ostot	-4 208 316	-3 340 166	79,4	-3 216 435	-4 368 874
Aineet, tarvikkeet, tavarat	-3 757 056	-2 714 963	72,3	-2 508 604	-3 598 313
Avustukset	-80 000	-79 808	99,8	-80 075	-80 549
Muut kulut	-1 049 098	-810 363	77,2	-891 833	-1 278 970
Toimintakate	-785 892	-803 651	102,3	-662 271	-841 154

Talousarvio on toteutumassa suunnitellusti, ellei sääolosuhteet tai muut tekijät aiheuta yllätyksiä. Erityisesti ruoka- ja siivouspalveluissa on jouduttu sopeutumaan koronaepidemian edellyttämiin palvelujen laajennuksiin ja muutoksiin. Palvelujen ostoja on nostaneet terveystieteiden peruskorjausurakan hovioikeuskäsittelyn kustannukset. Hovioikeus on ratkaissut riidan siten, että päätös oli kunnalle käräjäoikeuden ratkaisua hieman huonompi ja molemmat osapuolet vastaavat omista oikeudenkäyntikuluistaan. Kunnanhallitus päätti, ettei valituslupaa Korkeimpaan oikeuteen haeta.

Kuntotutkimuksista, vakuutusmaksuista ja yksityistieavustuksista on kertynyt kertaerinä alkuvuoteen kustannuksia, jotka eivät toistu loppuvuonna.

Kiinteistöpäivystys käynnistyi toukokuun alussa ja tilapalvelujen talousarvion mukaiset rekrytoinnit on saatu tehtyä.

Investointien käyttöaste on syyskuun lopussa 36,2 prosenttia. Vuoden aikana investointeihin on tehty

seuraavat muutokset valtuuston päätöksillä:

Lukio ja Kauttuan koulu	230.000	euroa
Paikotusalueiden suunnittelu	10.000	euroa
Tekojää ja jäädytyskone	800.000	euroa
Monitoimihalli	300.000	euroa
Käärmemäen säätö- ja mittausasema	55.000	euroa
Pappilanpellon suunnittelu	16.000	euroa

Tekojääradan rakennustyöt ovat käynnistyneet ja etenvätä arviolta siten, että työt ovat valmiit joulukuussa. Ylipainehallin työt ovat myös kunnan ja Euran Pallo Oy:n kanssa käynnistyneet. Pohjatyöt pyritään tekemään loppuvuoden aikana ja tarvittaessa vasta keväällä 2022. Itse hallirakenne nostettaneen toukokuun 2022 loppuun mennessä.

Vesihuoltolaitoksen budjetti on toetumassa suunnitellusti. Investointimäärärahaa on käytetty 58,2 prosenttia syyskuun loppuun mennessä.

Kiinteistöpalvelujen ylläpitokustannukset olivat ensimmäisellä vuosipuoliskolla 5,4 e/m²/kk, mikä on 0,20 e/m²/kk enemmän kuin viime vuonna.

Vettä on pumpattu 9 kuukauden aikana 7.204 m³ (1,5 %) enemmän kuin vertailuajana vuotta aiemmin. Jäteveden pumpattu määrä on 30.6. noin 268.000 m³ ja 37,3 % vähemmän kuin vuonna 2020. Vesihuoltolaitoksen tuotot ovat 120.000 euroa ja kulut 16.000 euroa suuremmat kuin vastaavana aikana vuotta aiemmin.

Kunnan tytäryhtiöt

Euran uima- ja urheiluhalli Oy

Euran uima- ja urheiluhalli Oy:n talouden toteutuma on alkuvuoden koronasulkujen ja -rajoitusten myötä merkittävästi heikompi kuin koronaa edeltävänä aikana v. 2019. Vuoteen 2020 verrattuna on tulototeutuma liikuntatilojen osalta pääosin samaa tasoa. Liikevaihto 1-9/2021 on pudonnut yli 50% viimeiseen normaalivuoteen 2019 verrattuna. Huhti-toukokuussa toteutettiin urheilutalon yleistilojen valaisimien muutos led-valaisimiksi. Valaisinmuutoksen tuomat energiansäästöt realisoituvat parhaiten, kun urheilutalon toiminta palautuu normaaliksi.

Uimahallin kävijämäärä on lähtenyt syyskuussa selkeään nousuun ja lokakuussa on päästy päiväkohtaisesti jo lähelle normaalivuoden lukuja. Uimahallin kävijämäärän nousu antaa uskoa siihen, että vuoden lopussa lähestyttäisiin 50 000 käyttäjän tasoa/vuosi (normaalivuonna n. 70 000 uimaria).

Konsernitilin ”limiitin” ansiosta on halliyhtiöllä mahdollisuus selvittää v. 2021 käyttötaloudestaan ilman kunnan lisävastusta, jota jouduttiin v. 2020 anomaan. Syyskuun lopun tilanteen perusteella on hyvin vaikea arvioida halliyhtiön tilikauden tulosta, sillä epävarmuustekijöitä on paljon (mm. koronan vaikutus?, loppuvuoden lämmityskulut?)

JVP- Eura Oy

Talouden kustannukset toteutui hieman vuotta 2020 alemmina ja koko vuoden 2021 käyttötalouden ennakoidaan toteutuvan alle vuoden 2020 kustannusten.

Puhdistustulokset ovat toteutuneet aikaisempia vuosia parempina ja vuoden 2021 vesistökuormituksen ennakoidaan toteutuvan JVP-Eura Oy:n historian parhaimpana.

Yhteisvarallaolo ja siihen liittyvät työnopastukset on aloitettu 30.08.2021 JVP-Eura Oy:n ja kunnan vesihuollon toimesta. Vesihuollon työntekopaikka on siirretty varikolta JVP-Eura Oy:n valvomoon.

Vuoden 2021 pieninvestointeina on toteutettu tulevien virtausmittarien uusinta ja puhdistetun jäteveden käyttöönotto tekniseksi vedeksi.

Ympäristöluvan ja purkuputkiasian käsittely on ollut Vaasan hovioikeudessa 12.12.2019 alkaen. Keskimääräinen käsittelyaika 18 kk on jo ylittynyt eli päätöstä odotetaan saatavaksi lähikuukausina.

Kiinteistö Oy Kauttuanpuisto

Kuluva vuosi on mennyt talouden osalta hyvin. Toukokuun alusta alkaen yhtiö teki vuokrankorotuksia useissa taloyhtiöissä asuntoihin, autopaikkoihin ja autokatoksiin. Vuokrankorotusten tuotto koy. kauttuanpuistolla on kirjanpidon mukaan noin 3000 €/kk.

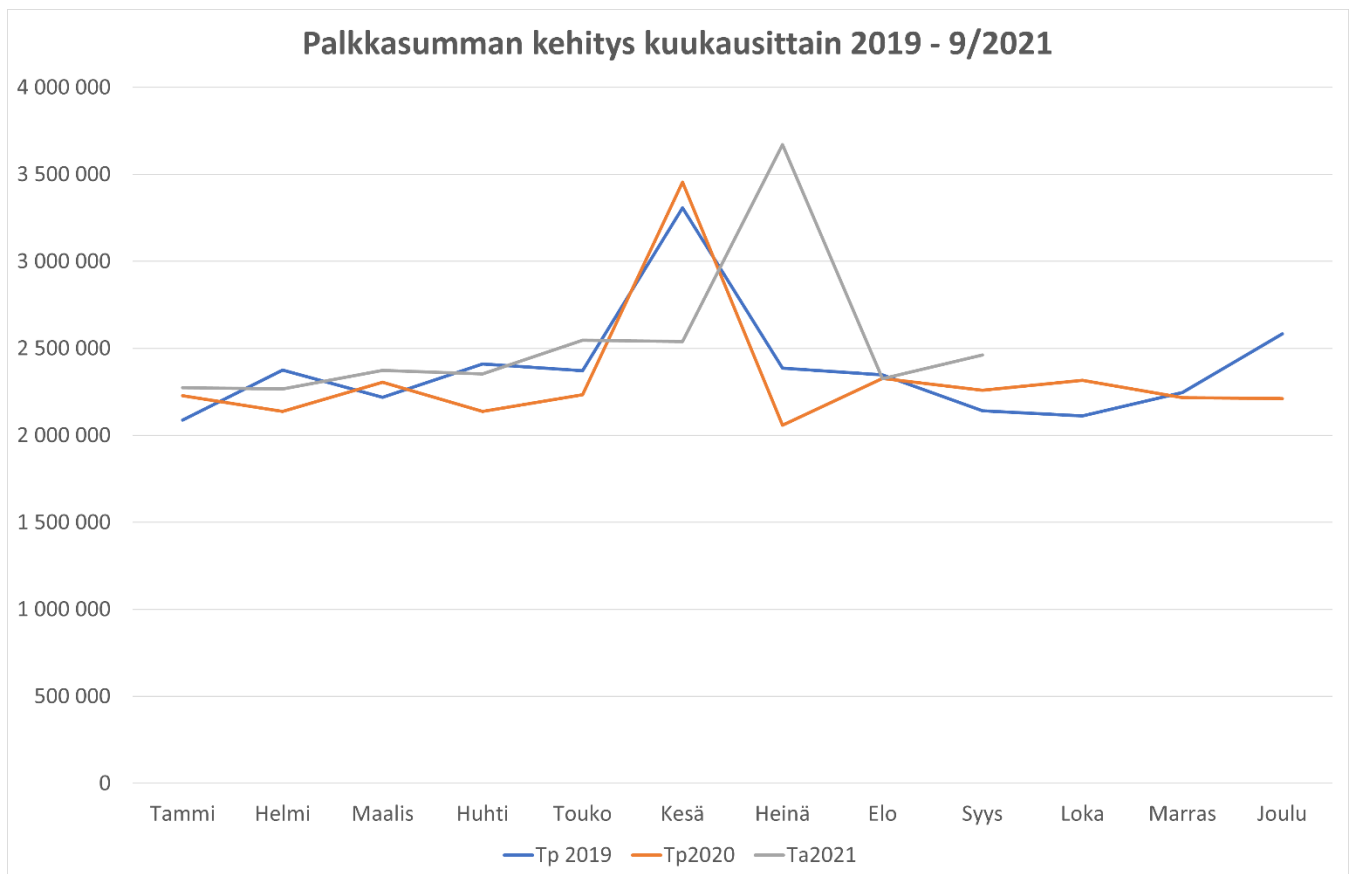
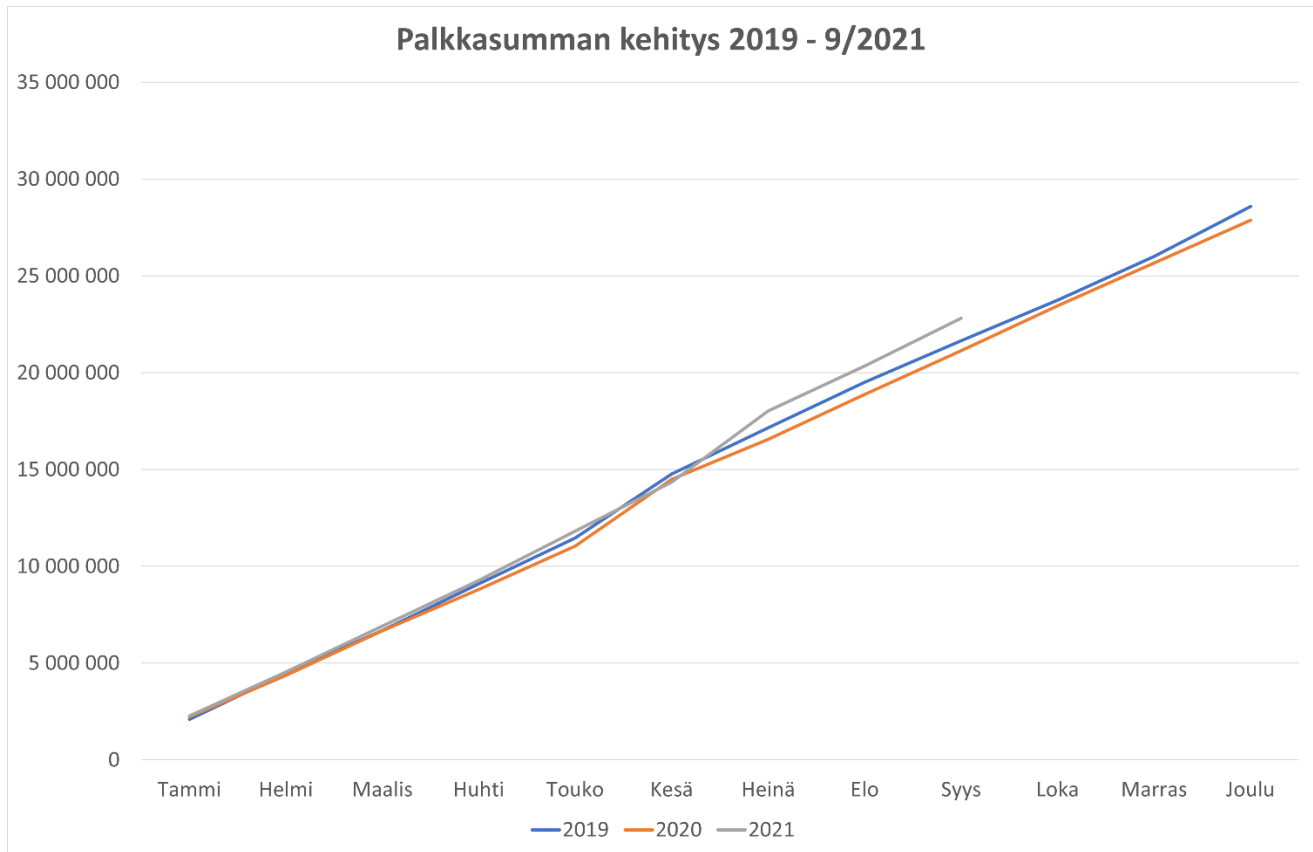
Koy. Kauttuanpuisto kirjanpidossa on ollut hitautta koko alkuvuoden, minkä vuoksi käyttöosa on osavuositarkastuksessa ajalta 1-6/2021. Kirjanpidon tulos ennen poistoja oli noin 30% positiivinen verrattuna vastaavaan ajankohtaan 2020, tulosta voidaan pitää hyvänä.

Asuntojen käyttöaste on ollut 1-9/2021 vaihteluvälillä 85-91%.

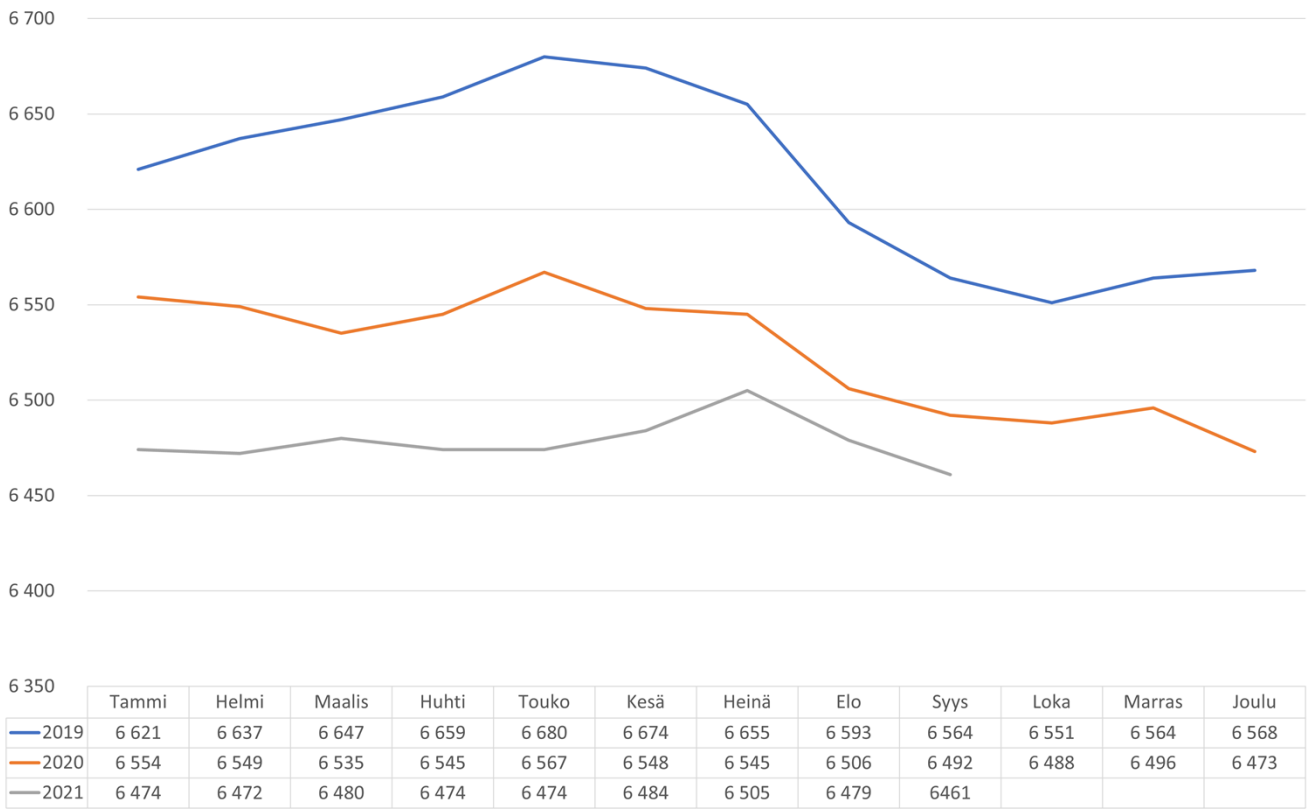
Eriasteisia asuntokorjauksia tehty kahteentoista (12) asuntoon joista kuntouttava työryhmä tehnyt kahteen (2) ja lisäksi kuntouttavalla on jo aloitettuna kahden asunnon perusteellinen saneeraus, huomioitavaa on että kuntouttavan toiminnan tulos tulee olemaan positiivisesti merkittävä, taloudellisesti ajatellen.

2021 Asuntokorjauksiin budjetoitu 163 000 € joista käytetty n. 96 000 €.

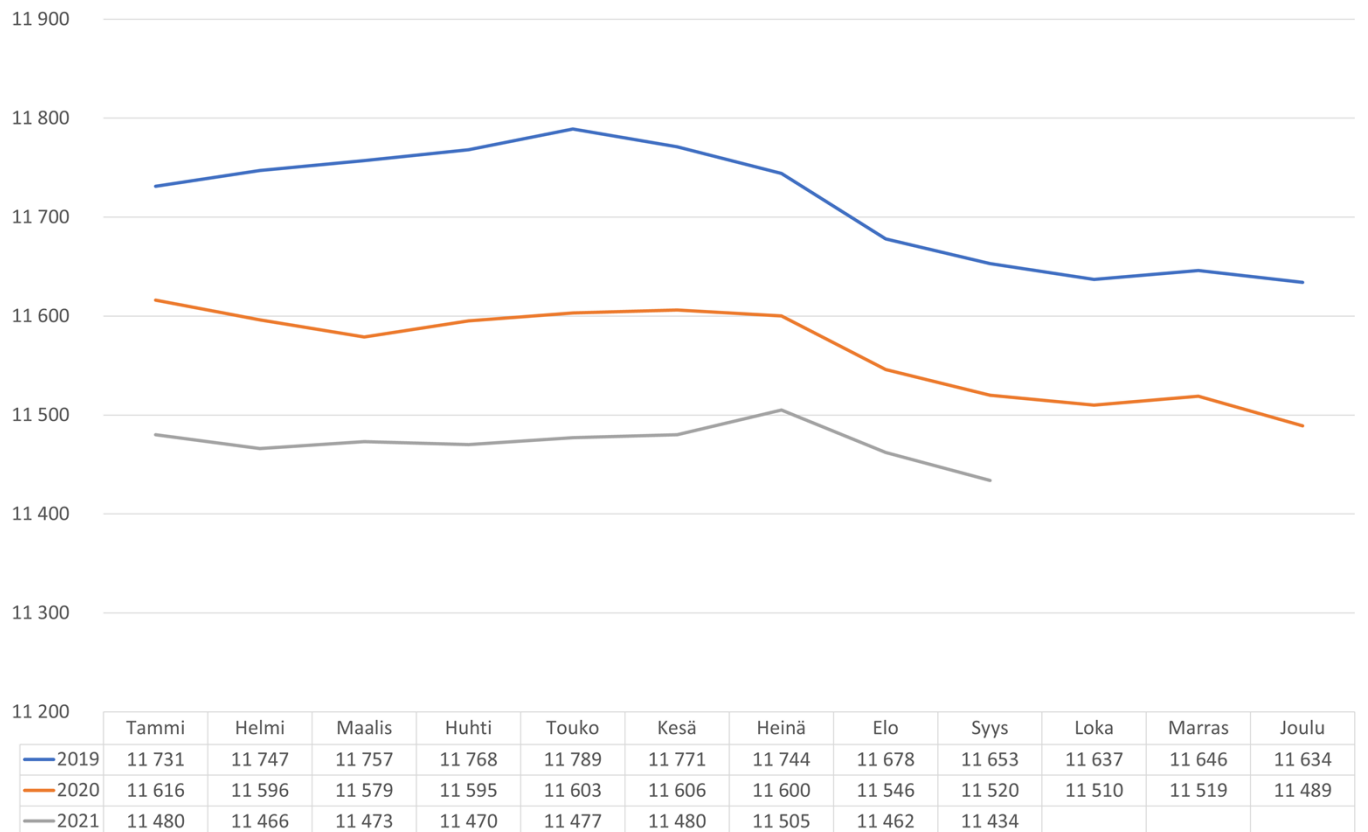
- Keväällä 2021 valmistui perusteellinen koeremontti osoitteessa Eurantie 13 A 5 kustannuksia kertyi n 56 000 €. Tämän saneerauksen tarkoitus oli selvittää kokonaiskustannus tulevaa kerrostalosaneerausta ajatellen.
- Kuukausissa luovuttu kolmessa rivitaloyhtiössä Köyliöntie 1, Karpalistentie 3 ja Mäntykuja 3 öljylämmityksestä, lämmitysmuoto on nyt kaukolämpö. Kaukolämmöt on kytketty ja meneillään on viimeistelytyöt. Kustannukset ovat pysytelleet tarjouksen mukaisina, lopulliset kustannukset viimeistelytyöiden osalta ei ole vielä tiedossa.
- Kiukaisissa rivitaloyhtiössä Karpalistentie 3 on toteutettu LVI linjasaneeraus, kylmä ja lämminvesilinjat on uusittu, saneeraus vastaanotettu. Urakkahinta oli n. 142 000 € ja kustannuksissa pysyttiin.



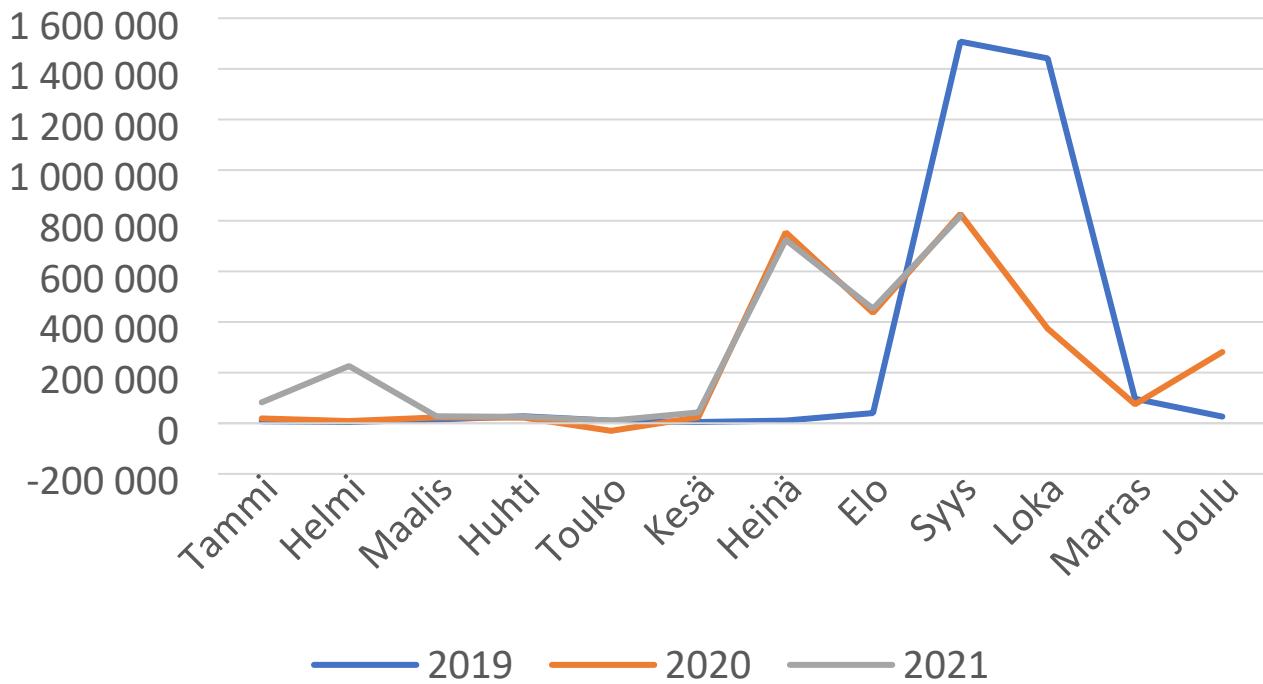
Työkäisen väestön kehitys 2019 - 9/2021



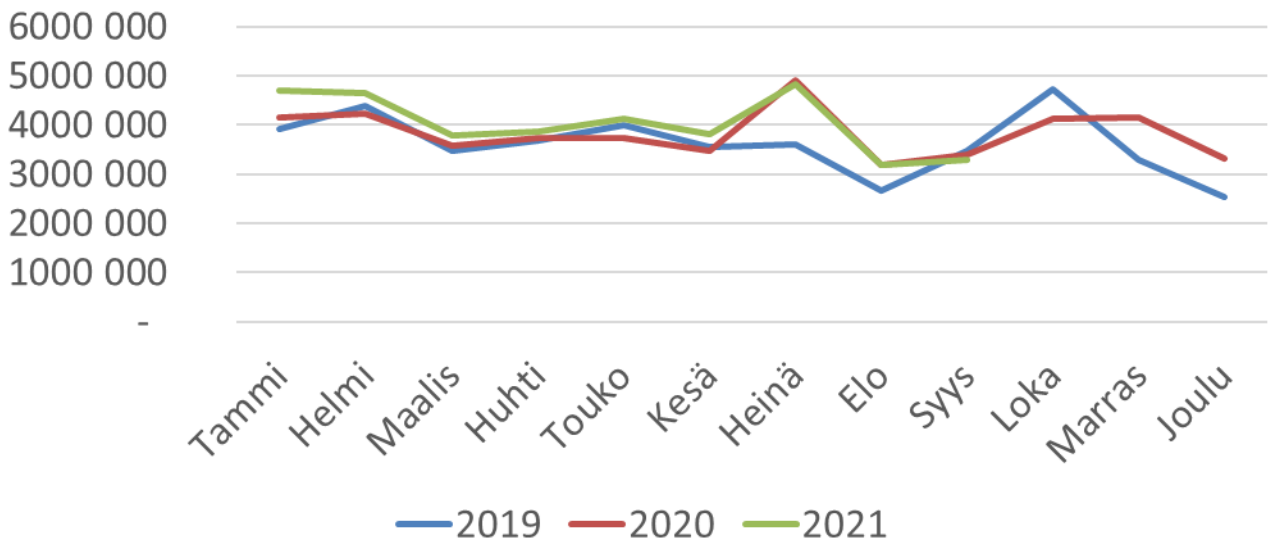
Asukasmäärän kehitys 2020 - 9/2021



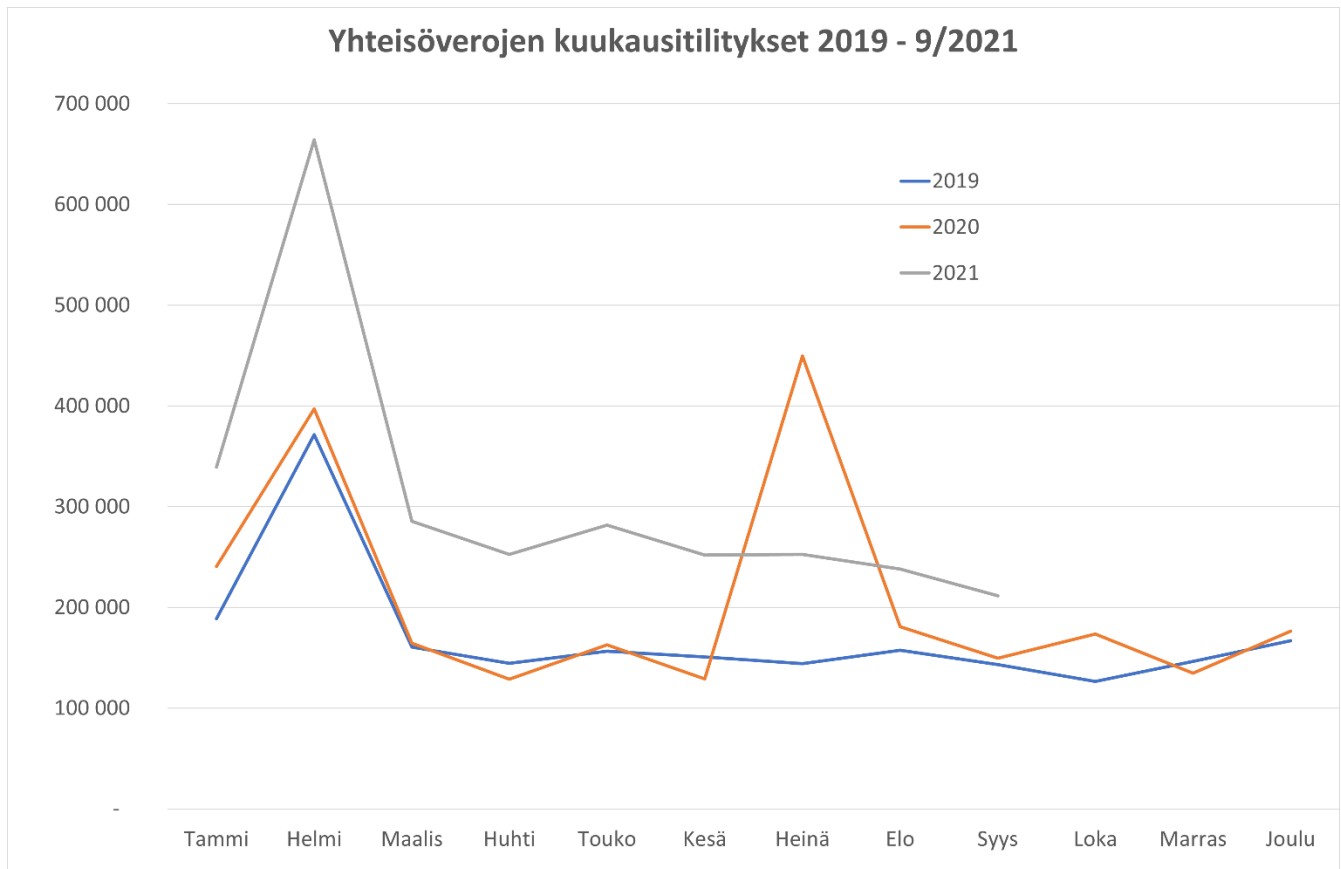
Kiinteistöverojen tilitys 2019 - 9/2021



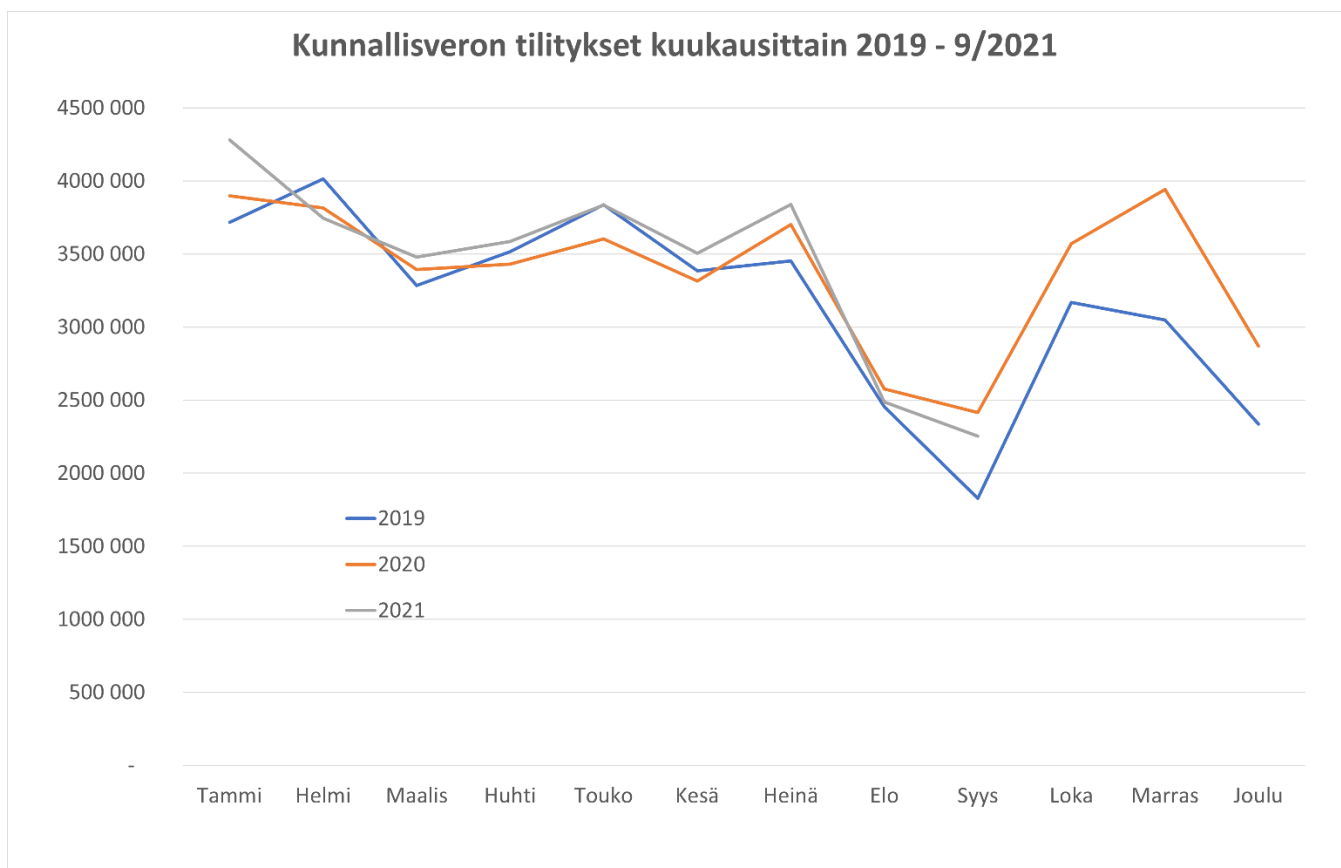
Kuukausittaiset verotilitykset 2019 - 9/2021



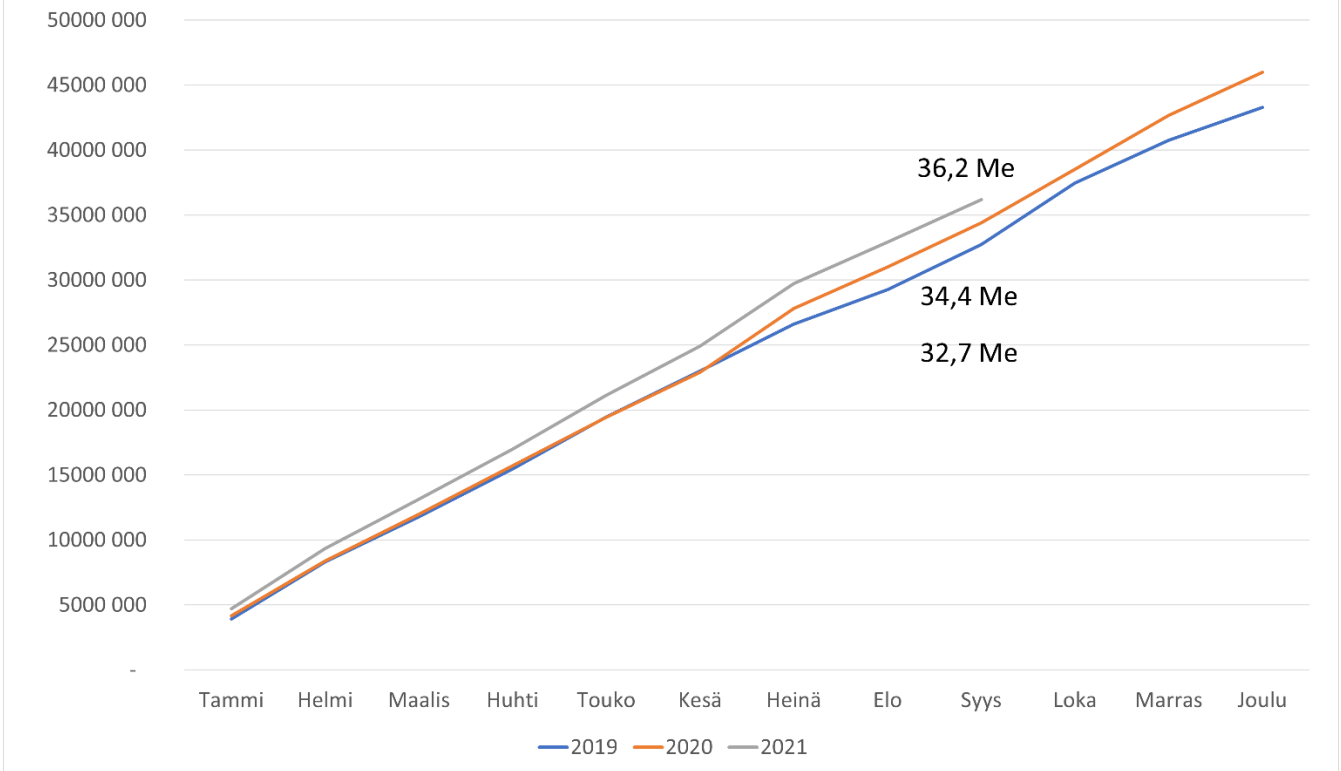
Yhteisöverojen kuukausitilitykset 2019 - 9/2021



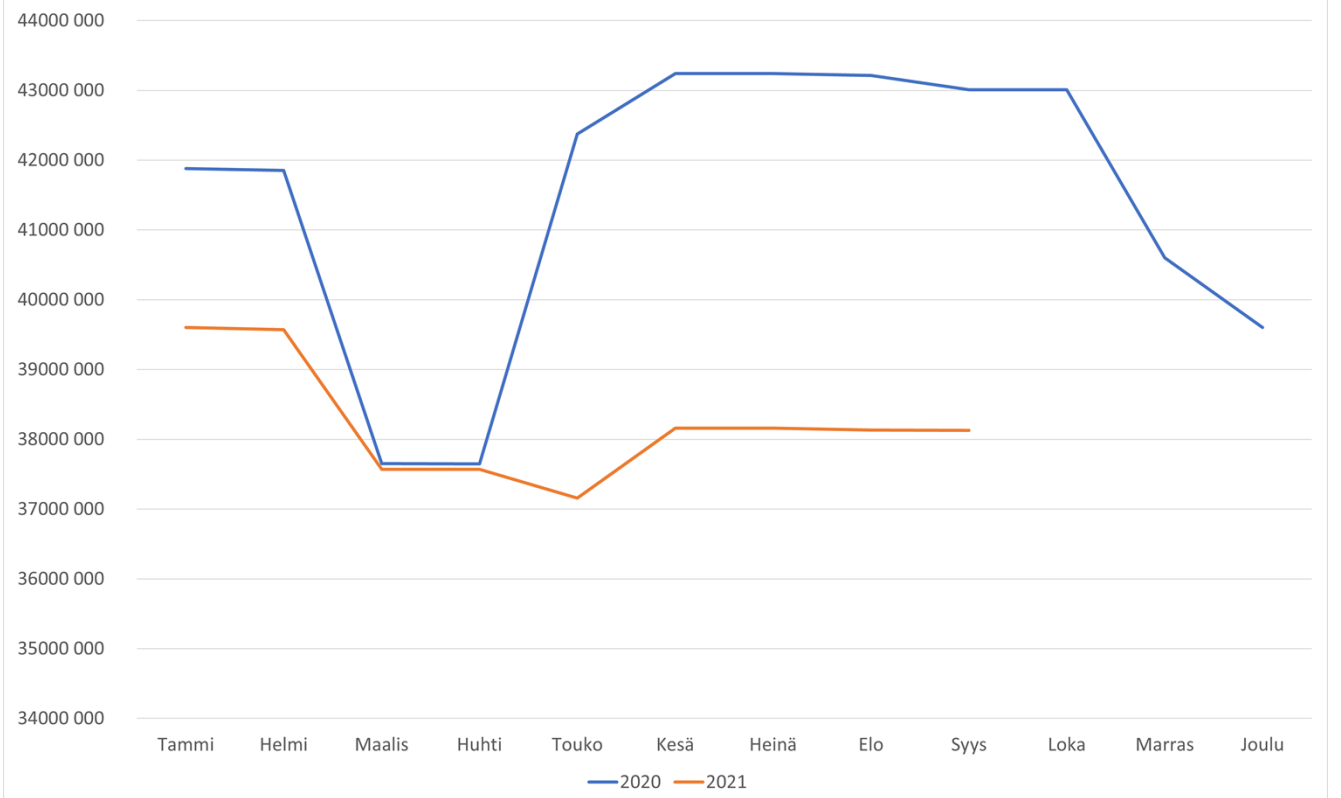
Kunnallisveron tilitykset kuukausittain 2019 - 9/2021

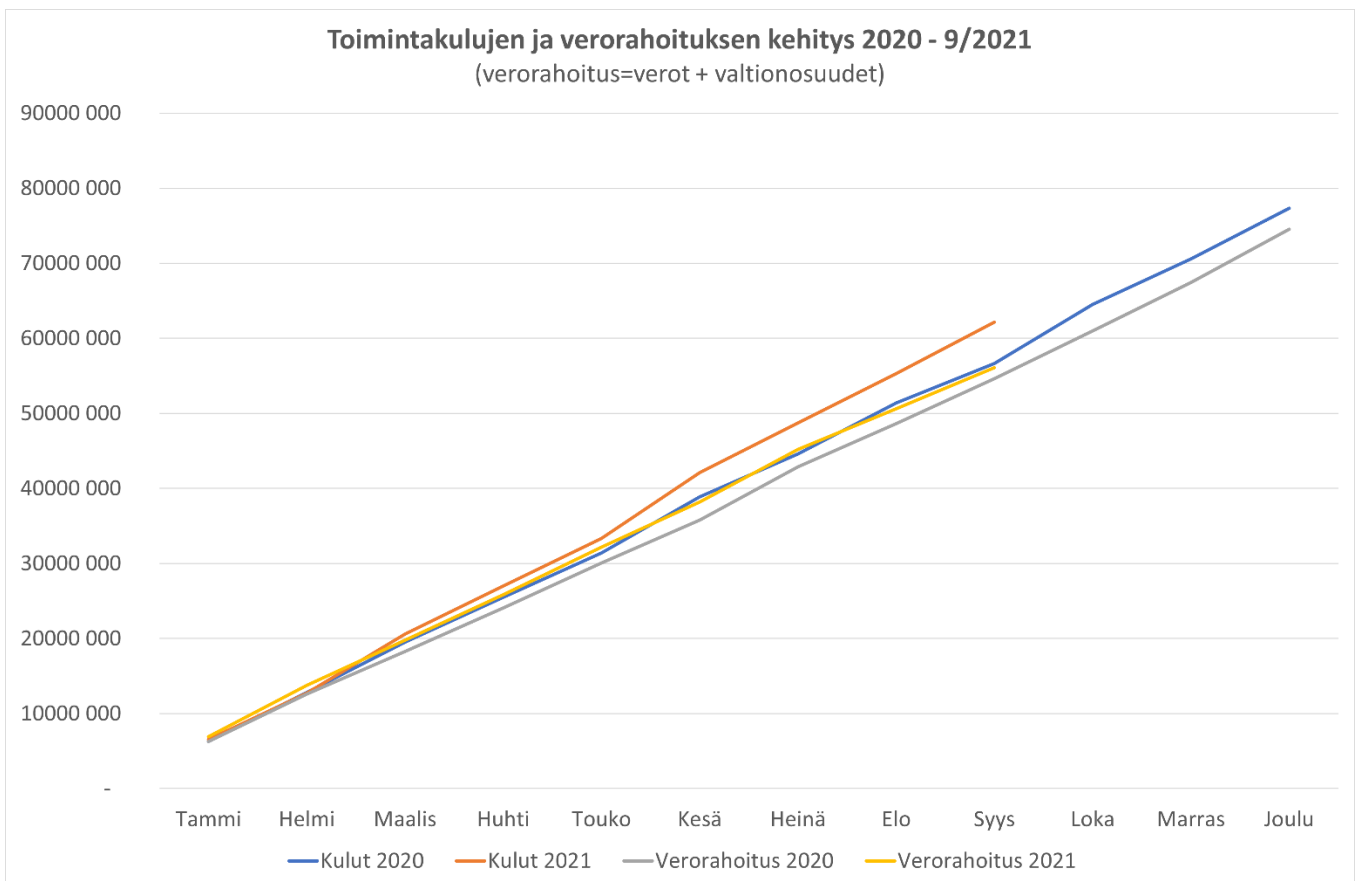
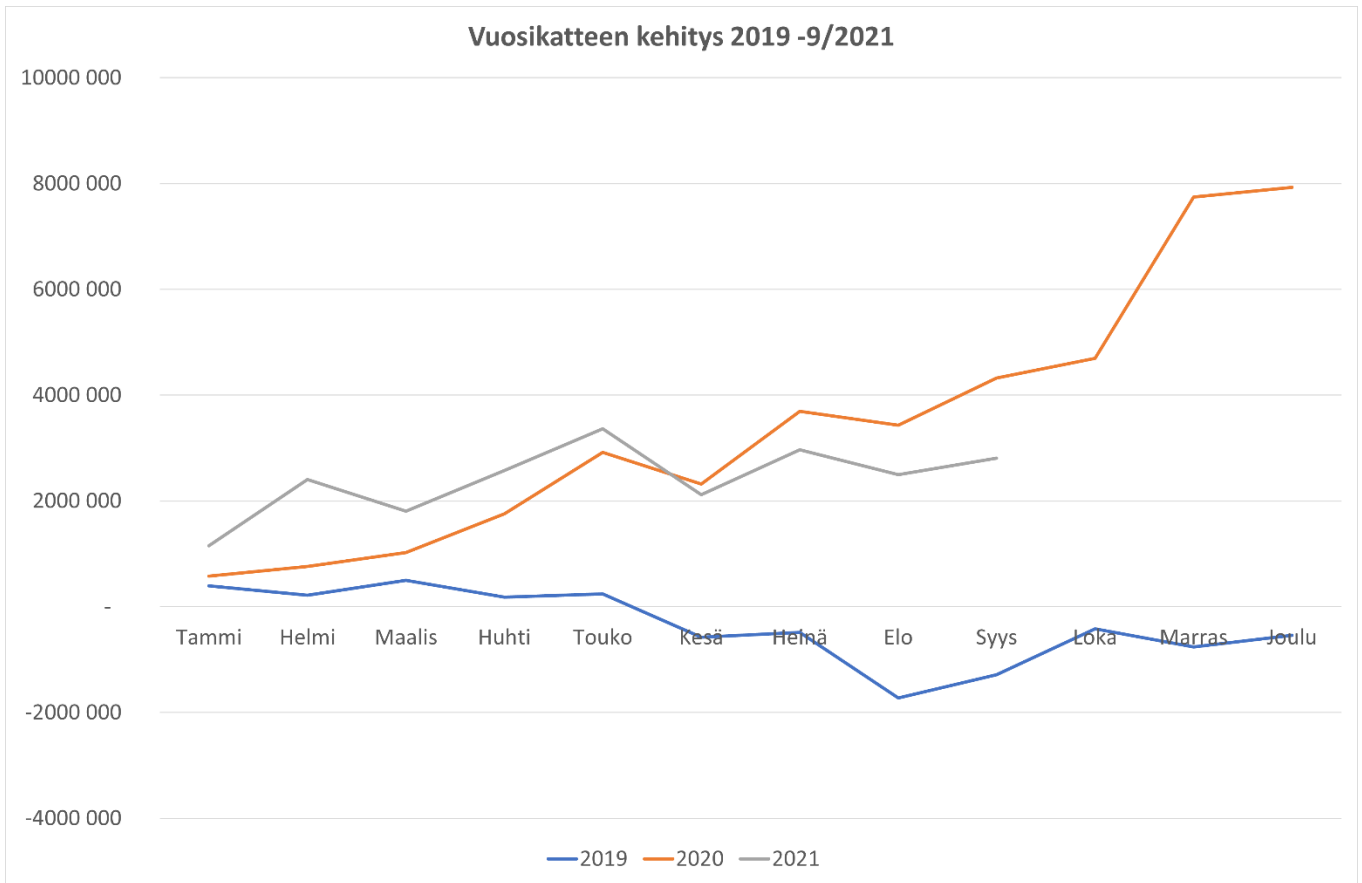


Verotulojen kumulatiivinen kertymä 2019 - 9/2021



Lainamäärän kehitys 2019 - 9/2021





Verotuloennuste (syyskuu 2021)

Yhteenveto						
TILIVUOSI	2019	2020	2021**	2022**	2023**	2024**
Verolaji						
Kunnallisvero	38 036	40 534	41 373	42 097	20 423	19 340
<i>Muutos %</i>	-1,1	6,6	2,1	1,8	-51,5	-5,3
Yhteisövero	2 057	2 487	3 388	2 517	1 853	1 827
<i>Muutos %</i>	4,7	20,9	36,2	-25,7	-26,4	-1,4
Kiinteistövero	3 194	2 814	3 119	3 121	3 121	3 121
<i>Muutos %</i>	2,3	-11,9	10,8	0,1	0,0	0,0
VEROTULO KIRJATTAVA	43 286	45 835	47 879	47 736	25 397	24 289
<i>Muutos %</i>	-0,6	5,9	4,5	-0,3	-46,8	-4,4

Kunnan arvioitu reaalinen verotulo 2014-2024

1000 €

