

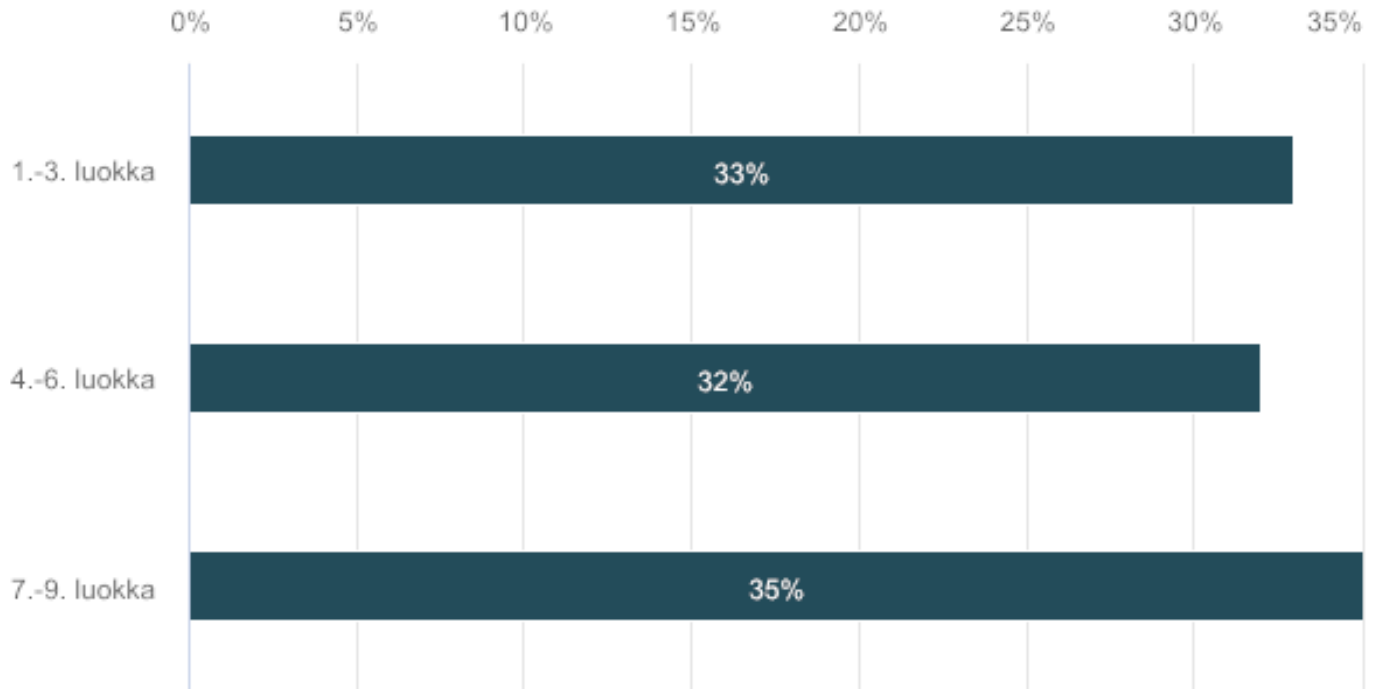
Eura

Etäopetuksen onnistuminen kevät 2020

Vastaajien kokonaismäärä: 346

1. Lapsesi luokka-aste

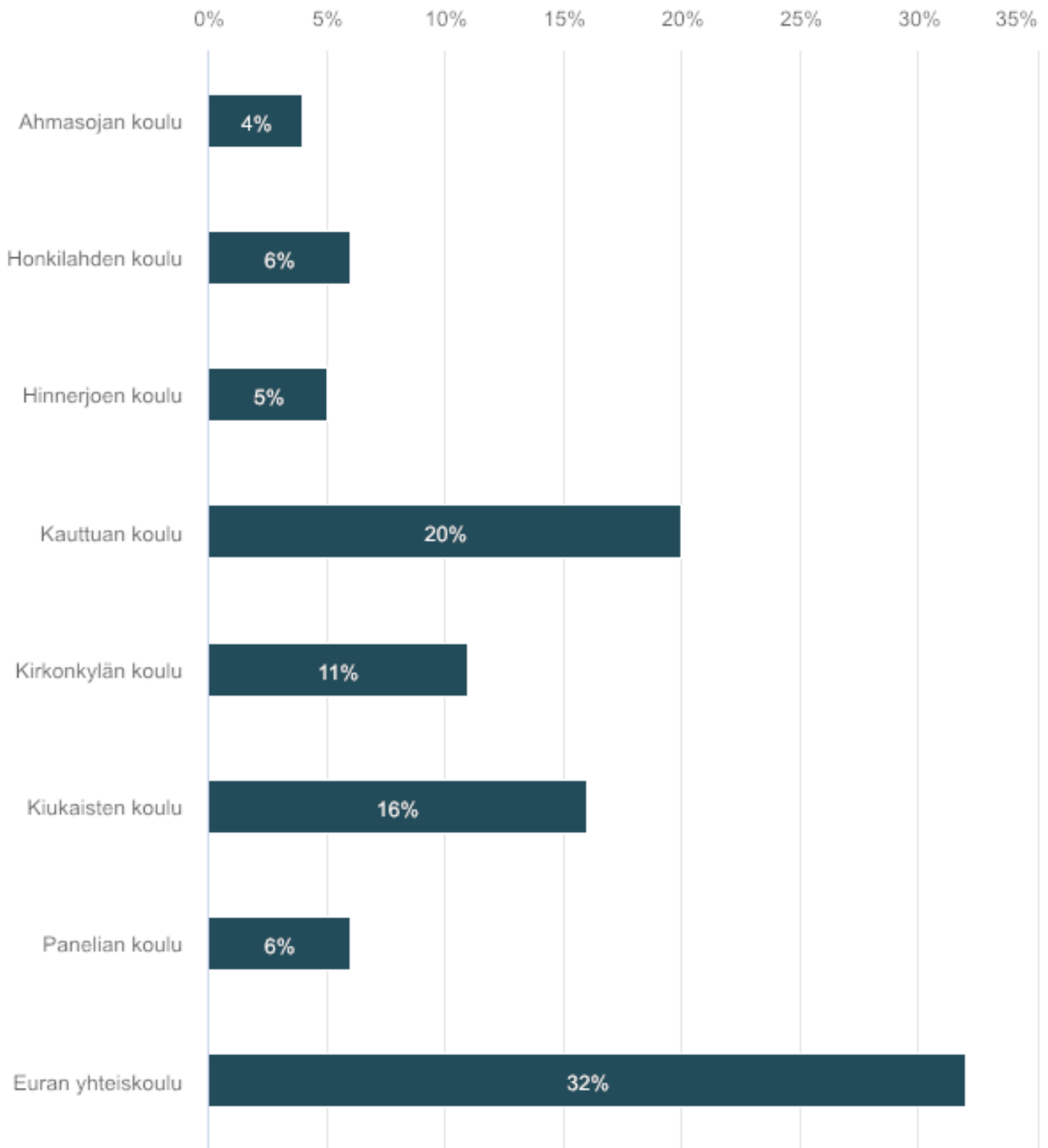
Vastaajien määrä: 346



	n	Prosentti
1.-3. luokka	115	33,24%
4.-6. luokka	111	32,08%
7.-9. luokka	120	34,68%

2. Lapsesi koulu

Vastaajien määrä: 346

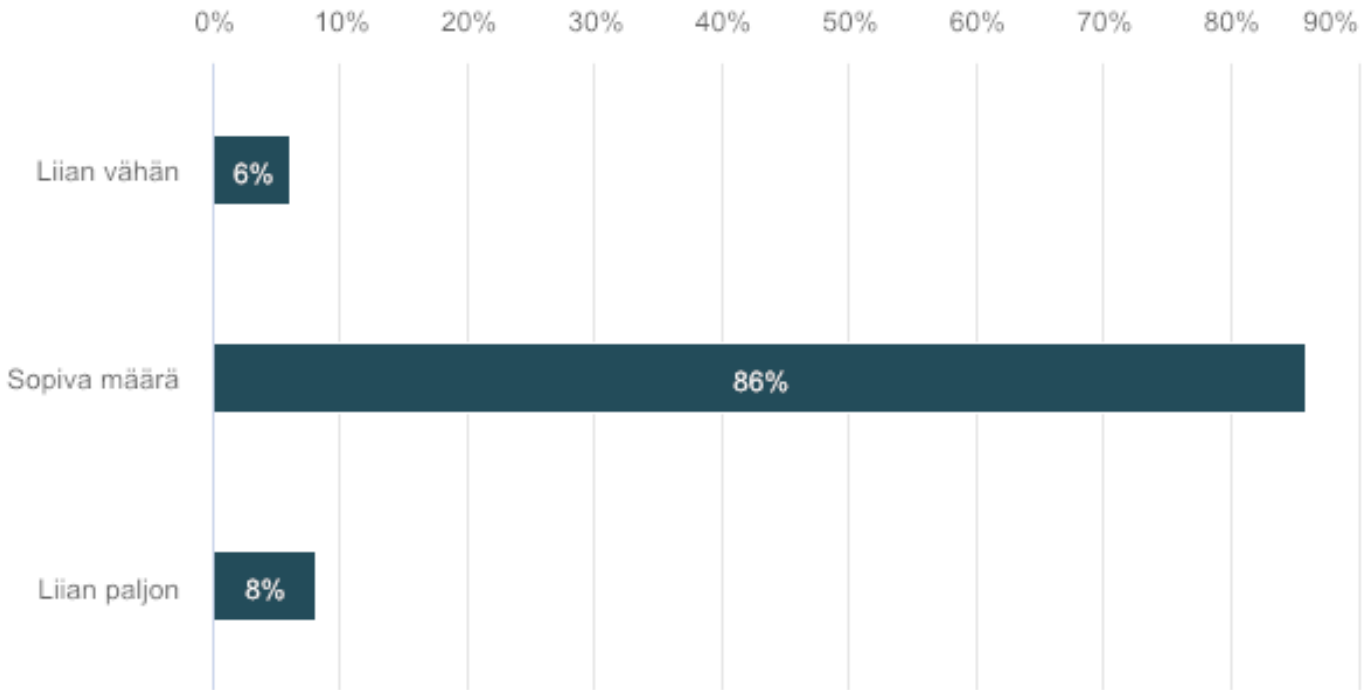


	n	Prosentti
Ahmasojan koulu	14	4,05%
Honkilahden koulu	22	6,36%
Hinnerjoen koulu	16	4,62%
Kauttuan koulu	68	19,65%

Kirkonkylän koulu	39	11,27%
Kiukaisten koulu	56	16,19%
Panelian koulu	19	5,49%
Euran yhteiskoulu	112	32,37%

3. Kun arvioit lapsen viikoittain saamia tehtäviä, onko niitä ollut

Vastaajien määrä: 346



	n	Prosentti
Liian vähän	20	5,78%
Sopiva määrä	297	85,84%
Liian paljon	29	8,38%

4. Mitä mieltä olet seuraavista etäopiskeluun liittyvistä väitteistä?

Ohje: Etävälaineillä tarkoitetaan tässä kysymyksessä esimerkiksi Wilmaa, puhelinta, WhatsAppia, Teamsia, Classroomia, Googlen Hangouts Meetiä tms.)

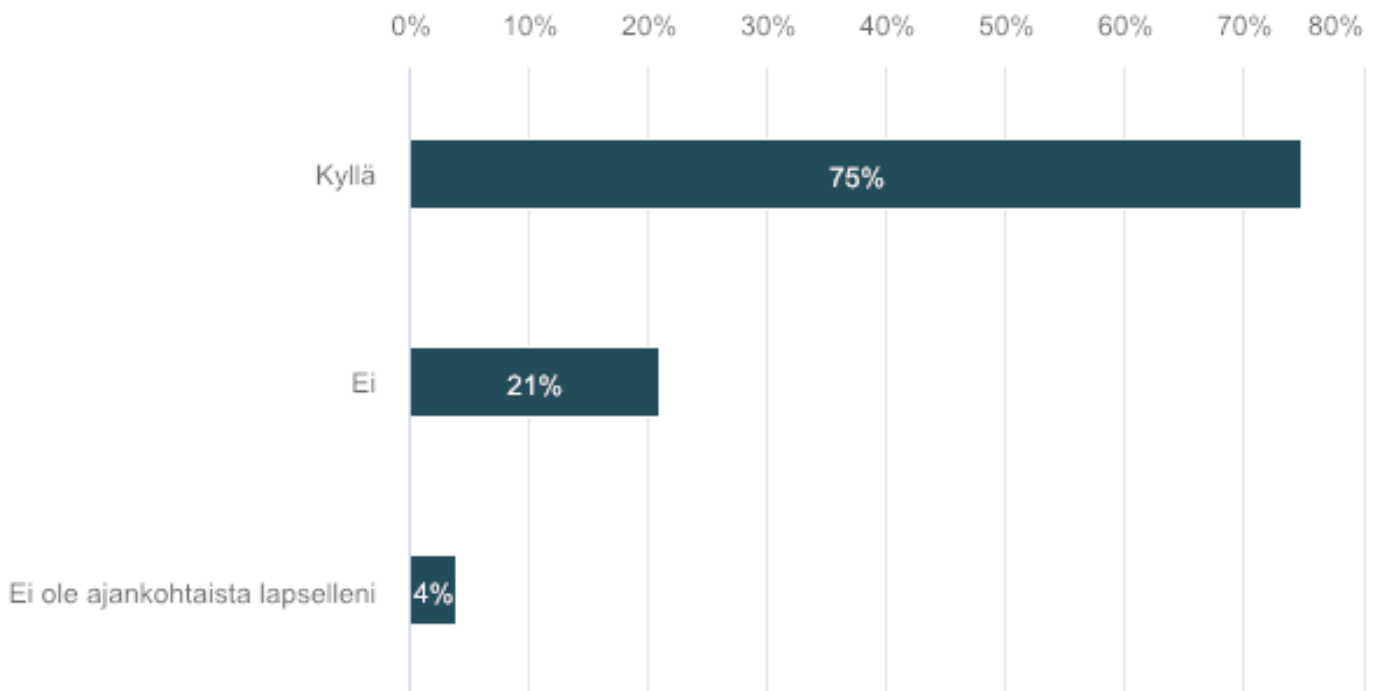
Vastaajien määrä: 346

	Kyllä	Ei	Ei ajankohtaista lapselleni	Keskiarvo	Mediaani
Lapseni opiskelutehtävien ohjeistus on ollut riittävän selkeää	83,52%	15,32%	1,16%	1,18	1
Lapseni on tarvittaessa voinut kysyä lisäohjeita opettajalta etävälaineiden	95,38%	3,18%	1,44%	1,06	1

avulla					
Lapseni on päässyt etävälaineiden avulla viestimään muiden oppilaiden kanssa	85,26%	10,4%	4,34%	1,19	1
Lapsellani kuluu tehtäviin aikaa enemmän kuin lukujärjestykseen merkitty aika	24,57%	75,14%	0,29%	1,76	2
Lapseni on saanut koulupäivän aikana vanhemmalta/huoltajalta tukea koulutehtävien tekoon	70,81%	26,59%	2,6%	1,32	1
Lapseni on saanut iltaisin vanhemmalta/huoltajalta tukea koulutehtävien tekoon	82,37%	8,96%	8,67%	1,26	1

5. Onko lapsesi mielestäsi saanut etäopetuksen aikana tarvittaessa riittävästi henkilökohtaista tukea opettajiltaan?

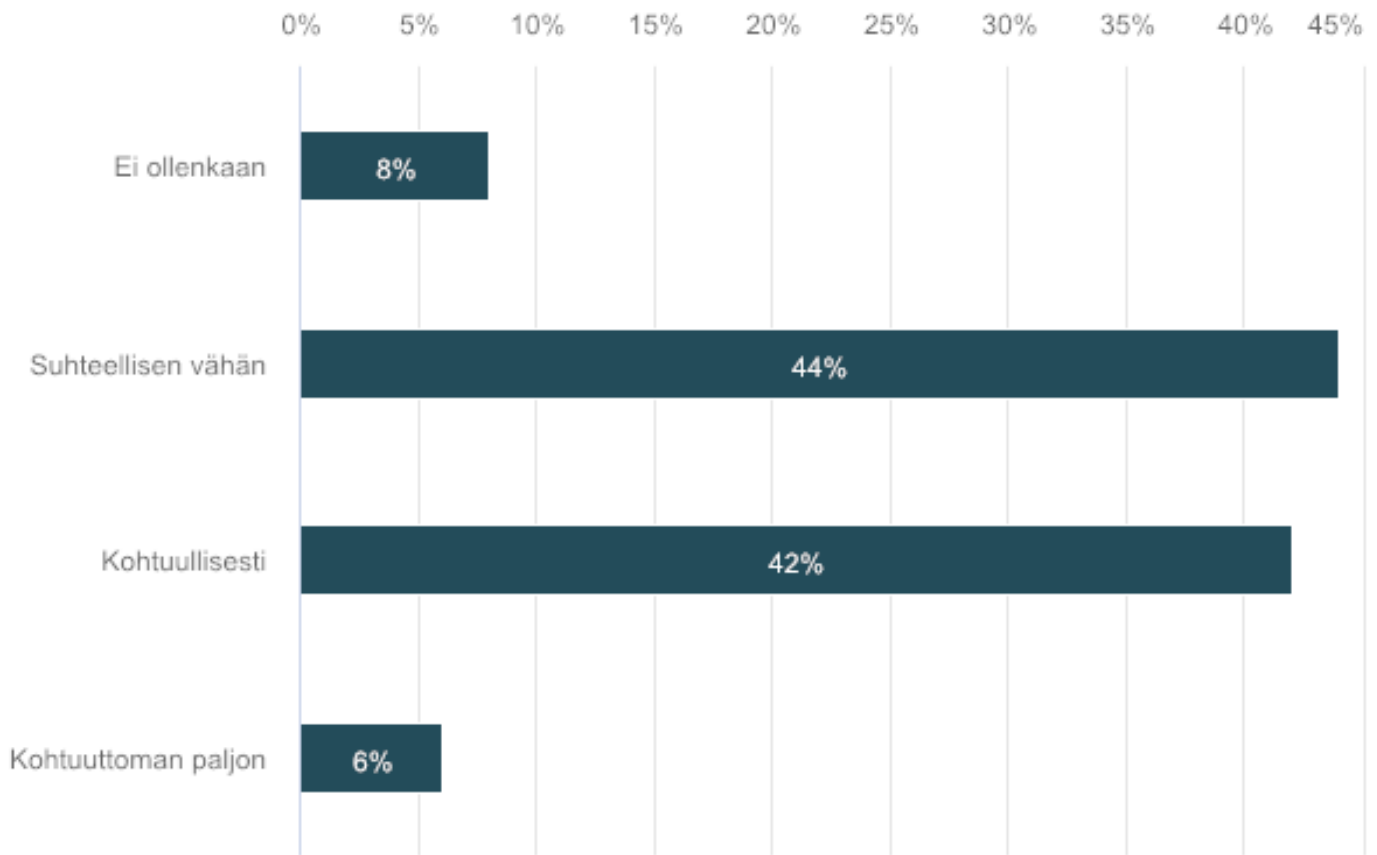
Vastaajien määrä: 346



	n	Prosentti
Kyllä	260	75,14%
Ei	71	20,52%
Ei ole ajankohtaista lapselleni	15	4,34%

6. Etäopetuksessa tarvittava vanhempien tuki. Kun arvioit kahta viimeistä etäopetusviikkoa, paljonko tukea lapsesi etäopetus vaati vanhemmilta? Valitse mielipidettäsi vastaava vaihtoehto)

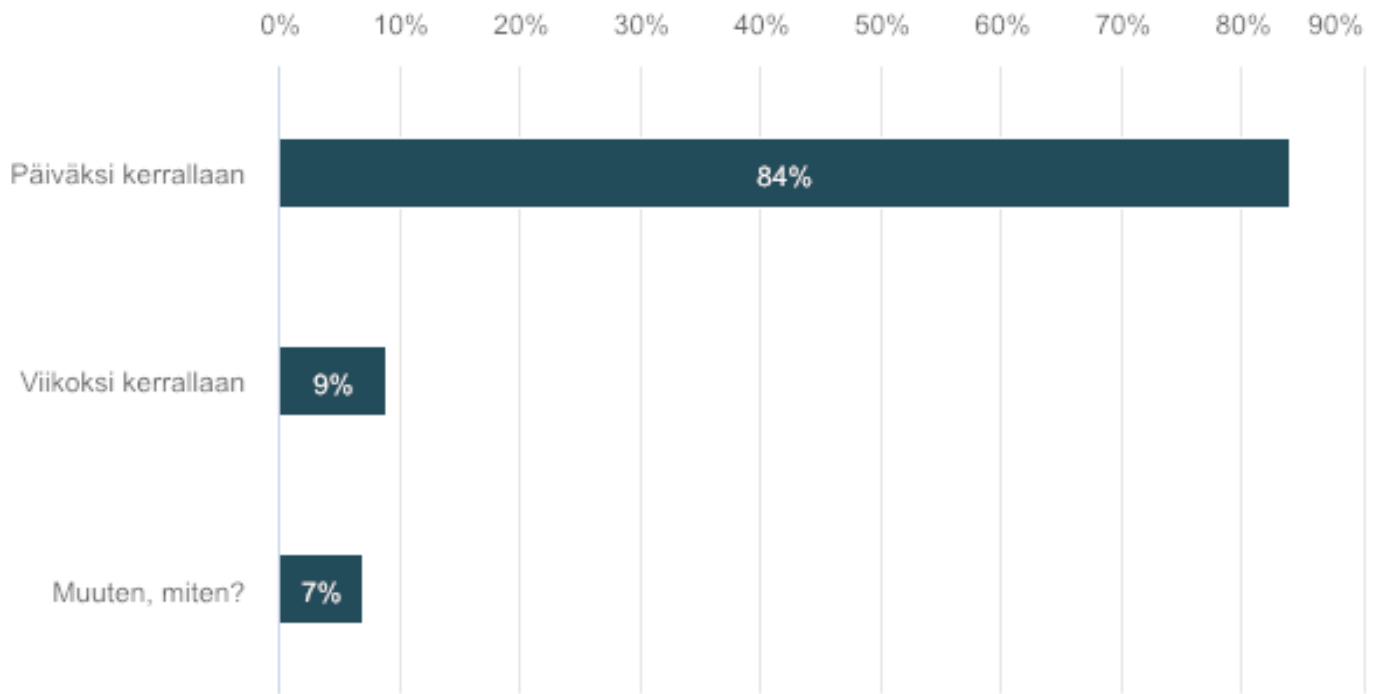
Vastaajien määrä: 346



	n	Prosentti
Ei ollenkaan	27	7,8%
Suhteellisen vähän	152	43,93%
Kohtuullisesti	145	41,91%
Kohtuuttoman paljon	22	6,36%

7. Millaisissa erissä toivoisit lapsesi saavan oppimistehtävät?(Valitse mielipidettäsi vastaava vaihtoehto)

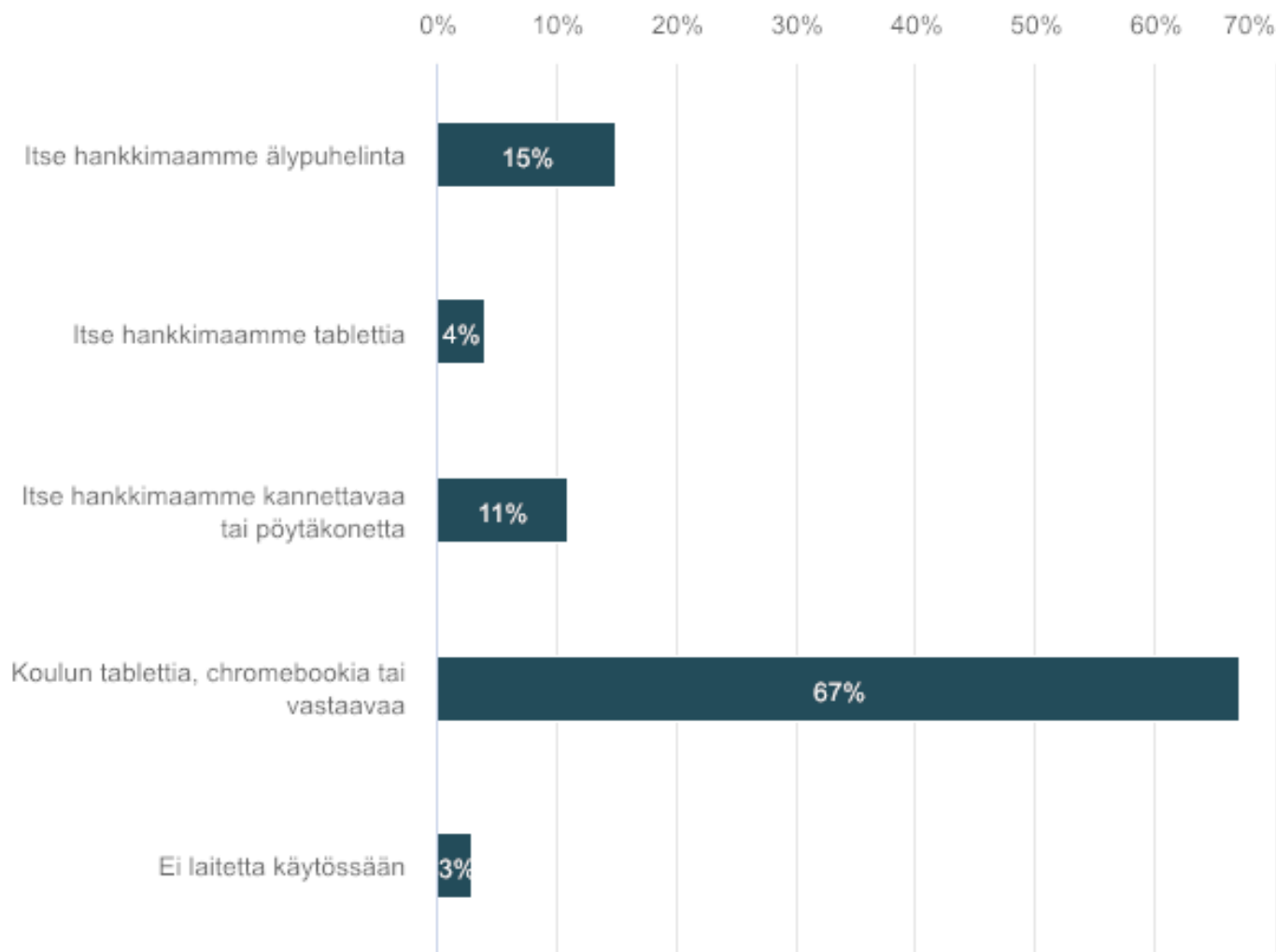
Vastaajien määrä: 346



	n	Prosentti
Päiväksi kerrallaan	292	84,39%
Viikoksi kerrallaan	30	8,67%
Muuten, miten?	24	6,94%

8. Mitä laitetta lapsi pääosin käytti etäopiskelussa? (Valitse yksi)

Vastaajien määrä: 346



	n	Prosentti
Itse hankkimaamme älypuhelinta	53	15,32%
Itse hankkimaamme tablettia	13	3,76%
Itse hankkimaamme kannettavaa tai pöytäkoneetta	38	10,98%
Koulun tablettia, chromebookia tai vastaavaa	231	66,76%
Ei laitetta käytössään	11	3,18%

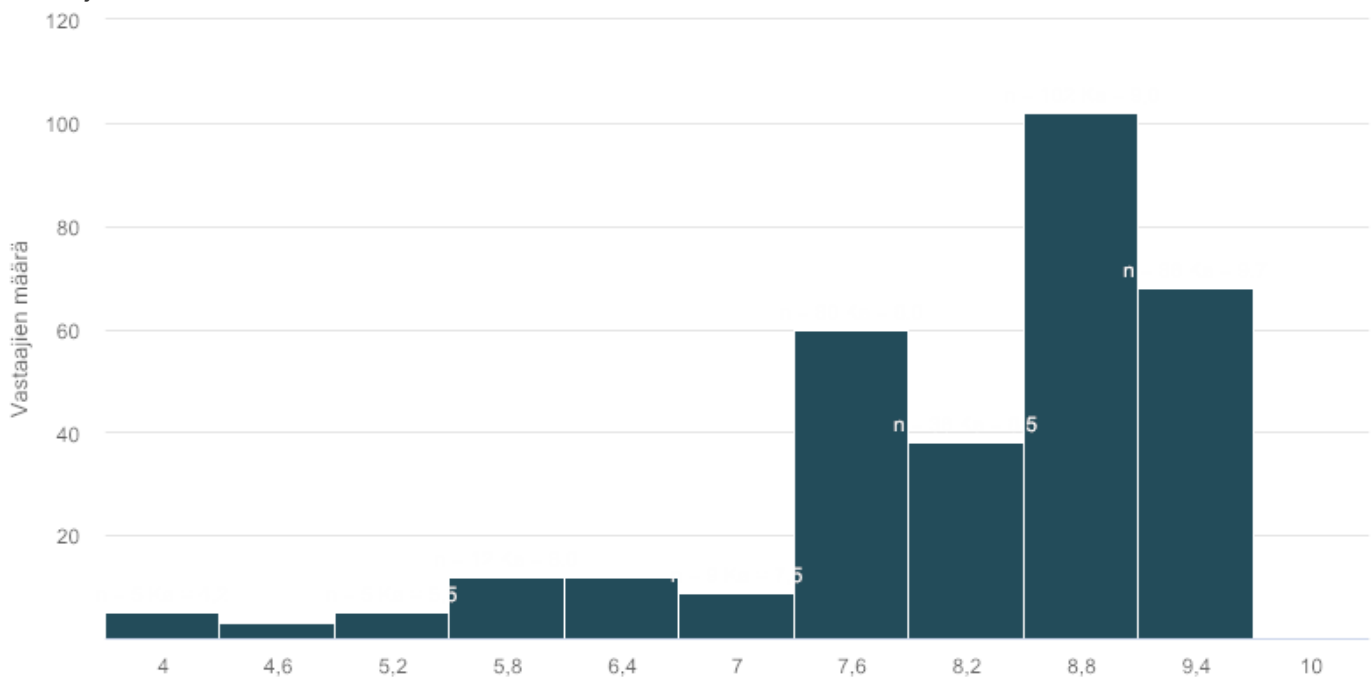
9. Miten lapsen laitteen käyttö on sujunut sinun näkökulmastasi?

Vastaajien määrä: 335

	Samaa mieltä	Eri mieltä	Keskiarvo	Mediaani
Lapsi on pystynyt tekemään vaaditut koulutehtävät opettajan ohjauksessa	83,28%	16,72%	1,17	1
Olen opetellut uusien sovellusten käyttöä	53,13%	46,87%	1,47	1
Olen opettanut uusia sovelluksia lapselle, mutta se ei tuntunut työläältä	45,67%	54,33%	1,54	2
Uusien sovellusten opettaminen on ollut minulle työlästä	10,75%	89,25%	1,89	2
Etäopetuksen myötä olen itsekin oppinut uusia hyödyllisiä digitaatioita.	47,76%	52,24%	1,52	2

10. Jos ajattelet kahden viimeisen viikon etäopetusta kokonaisuutena oman lapsesi kannalta, millaisen kouluarvosanan antaisit sille?

Vastaajien määrä: 314



Minimiarvo	Maksimiarvo	Keskiarvo	Mediaani	Summa	Keskihajonta
4	10	8,49	9	2666	1,18